



**ΚΥΠΡΙΑΚΗ ΔΗΜΟΚΡΑΤΙΑ**  
**REPUBLIC OF CYPRUS**

**ΔΗΜΟΣΙΟΝΟΜΙΚΗ ΕΚΘΕΣΗ**  
**FINANCIAL REPORT**

**2019**

**ΜΕΡΟΣ Α: ΤΕΛΙΚΟΣ ΑΠΟΛΟΓΙΣΜΟΣ ΚΑΙ**  
**ΑΛΛΕΣ ΚΑΤΑΣΤΑΣΕΙΣ**  
**PART A: BUDGET EXECUTION AND OTHER**  
**STATEMENTS**



**ΓΕΝΙΚΟ ΛΟΓΙΣΤΗΡΙΟ ΤΗΣ ΔΗΜΟΚΡΑΤΙΑΣ**  
**TREASURY OF THE REPUBLIC**

**ΛΕΥΚΩΣΙΑ - NICOSIA**

**ΤΥΠΩΘΗΚΕ ΣΤΟ ΤΥΠΟΓΡΑΦΕΙΟ ΤΗΣ ΚΥΠΡΙΑΚΗΣ ΔΗΜΟΚΡΑΤΙΑΣ**  
**PRINTED AT THE PRINTING OFFICE OF THE REPUBLIC OF CYPRUS**

**2020**

**Γενικό Λογιστήριο της Δημοκρατίας**  
**1441 Λευκωσία, Κύπρος**  
**Τηλ: +357 22602252 / Τηλεομ: +357 22675580**  
**Ιστοσελίδα: [www.treasury.gov.cy](http://www.treasury.gov.cy)**

Treasury of the Republic of Cyprus  
1441 Nicosia, Cyprus  
Tel: +357 22602252 / Fax: +357 22675580  
Website: [www.treasury.gov.cy](http://www.treasury.gov.cy)

# ΔΗΜΟΣΙΟΝΟΜΙΚΗ ΕΚΘΕΣΗ – FINANCIAL REPORT 2019

## ΠΕΡΙΕΧΟΜΕΝΑ – CONTENTS

Κεφάλαιο Chapter	ΜΕΡΟΣ Α – PART A	Σελίδα Page
	Έκθεση Γενικής Λογίστριας – Report by the Accountant General	5
<b>1</b>	<b>ΤΕΛΙΚΟΣ ΑΠΟΛΟΓΙΣΜΟΣ – BUDGET EXECUTION</b>	<b>19</b>
1.1	Πίνακας Υλοποίησης Προϋπολογισμού – Budget Execution Statement	21
1.2	Πίνακας Υλοποίησης Προϋπολογισμού κατά δραστηριότητα – Statement of Budget Execution by Activity	23
1.3	Πίνακας Υλοποίησης Προϋπολογισμού Υπουργείων / Υφυπουργείων / Ανεξάρτητων Υπηρεσιών ή Γραφείων – Statement of Budget Execution of Ministries / Deputy Ministries / Independent Services or Offices	25
1.3.1	Πίνακας Υλοποίησης Προϋπολογισμού Συνταγματικών Εξουσιών / Συνταγματικών και Ανεξάρτητων Υπηρεσιών – Statement of Budget Execution of Constitutional Powers / Constitutional and Independent Services	27
1.4	Πίνακας Πραγματικών Πληρωμών σε σύγκριση με τον Προϋπολογισμό Δαπανών – Statement of Actual Payments in comparison to the Budgeted Expenditure	29
1.5	Πίνακας Υλοποίησης Προϋπολογισμού ανά Κατηγορία Λογαριασμών – Statement of Budget Execution by Account Category	31
1.6.1 - 1.6.13	Πίνακες Υλοποίησης Προϋπολογισμού Δαπανών ανά Υπουργείο / Υφυπουργείο – Statements of Expenditure Budget Execution by Ministry / Deputy Ministry	33
<b>2</b>	<b>ΑΝΑΛΥΤΙΚΕΣ ΚΑΤΑΣΤΑΣΕΙΣ - DETAILED REPORTS</b>	<b>59</b>
2.1	Αναλυτικός Πίνακας Εισπράξεων και Πληρωμών – Analytical Statement of Receipts and Payments	61
2.2	Συγκεφαλαίωση Εισπράξεων - Summary of Receipts	71
2.3	Συγκεφαλαίωση Πληρωμών - Summary of Payments	77
<b>3</b>	<b>ΑΛΛΟΙ ΠΙΝΑΚΕΣ – OTHER STATEMENTS</b>	<b>87</b>
3.1	Πίνακας Καθυστερημένων Εσόδων - Statement of Arrears of Revenues	89
3.2	Πίνακας Επενδύσεων - Statement of Investments	93
<b>4</b>	<b>ΔΑΝΕΙΑ/ ΕΓΓΥΗΣΕΙΣ – LOANS/ GUARANTEES</b>	<b>95</b>
4.1	Πίνακας Δανεισμού - Statement of Borrowings	97
4.2	Πίνακας Γραμματίων Δημοσίου – Statement of Treasury Bills	109
4.3	Πίνακας Δανείων με Κυβερνητική Εγγύηση – Statement of Loans with Government Guarantee	111
4.4	Πίνακας Δανείων από το Δημόσιο Ταμείο - Statement of Loans from Public Funds	115

Κεφάλαιο **ΜΕΡΟΣ Β – PART B**  
Chapter

<b>5</b>	<b>ΑΝΑΛΥΣΗ ΥΛΟΠΟΙΗΣΗΣ ΠΡΟΥΠΟΛΟΓΙΣΜΟΥ - BUDGET EXECUTION ANALYSIS</b>	<b>5</b>
5.1	<b>Αναλυτικό Δελτίο Εισπράξεων - Detailed Table of Receipts</b>	<b>7</b>
5.2	<b>Αναλυτικά Δελτία Πληρωμών - Detailed Tables of Payments</b>	
	- <b>01 Συνταγματικές Εξουσίες – Constitutional Powers</b>	<b>67</b>
	- <b>02 Συνταγματικές Υπηρεσίες – Constitutional Services</b>	<b>105</b>
	- <b>03 Ανεξάρτητες Υπηρεσίες – Independent Services</b>	<b>123</b>
	- <b>11 Υπουργείο Άμυνας – Ministry of Defence</b>	<b>181</b>
	- <b>12 Υπουργείο Γεωργίας, Αγροτικής Ανάπτυξης και Περιβάλλοντος – Ministry of Agriculture, Rural Development and Environment</b>	<b>187</b>
	- <b>13 Υπουργείο Δικαιοσύνης και Δημόσιας Τάξεως – Ministry of Justice and Public Order</b>	<b>271</b>
	- <b>14 Υπουργείο Ενέργειας, Εμπορίου και Βιομηχανίας – Ministry of Energy, Commerce and Industry</b>	<b>307</b>
	- <b>15 Υπουργείο Εργασίας, Πρόνοιας και Κοινωνικών Ασφαλίσεων – Ministry of Labour, Welfare and Social Insurance</b>	<b>335</b>
	- <b>16 Υπουργείο Εσωτερικών – Ministry of Interior</b>	<b>393</b>
	- <b>17 Υπουργείο Εξωτερικών – Ministry of Foreign Affairs</b>	<b>483</b>
	- <b>18 Υπουργείο Οικονομικών – Ministry of Finance</b>	<b>551</b>
	- <b>19 Ανεξάρτητα Γραφεία – Independent Offices</b>	<b>611</b>
	- <b>20 Υπουργείο Παιδείας, Πολιτισμού, Αθλητισμού και Νεολαίας – Ministry of Education, Culture, Sports and Youth</b>	<b>623</b>
	- <b>21 Υπουργείο Μεταφορών, Επικοινωνιών και Έργων – Ministry of Transport, Communications and Works</b>	<b>705</b>
	- <b>22 Υπουργείο Υγείας – Ministry of Health</b>	<b>797</b>

## ΕΚΘΕΣΗ ΓΕΝΙΚΗΣ ΛΟΓΙΣΤΡΙΑΣ ΤΗΣ ΔΗΜΟΚΡΑΤΙΑΣ

---

Υπουργό Οικονομικών,

Έχω την τιμή να υποβάλω τη Δημοσιονομική Έκθεση για το έτος 2019. Το περιεχόμενο της Δημοσιονομικής Έκθεσης καθορίζεται στο άρθρο 78 του Νόμου 20(Ι)/2014 και περιλαμβάνει παρουσίαση των εσόδων και δαπανών που είχαν περιληφθεί στον Κρατικό Προϋπολογισμό σε σύγκριση με τις πραγματικές εισπράξεις και πληρωμές που έγιναν κατά το ίδιο οικονομικό έτος, λαμβάνοντας υπόψη και τους συμπληρωματικούς προϋπολογισμούς και τυχόν μεταφορές πιστώσεων. Πέραν του τελικού απολογισμού, η Δημοσιονομική Έκθεση περιλαμβάνει οποιαδήποτε άλλα θέματα δημοσιονομικού ενδιαφέροντος. Σύμφωνα με το άρθρο 78 του Νόμου 20(Ι)/2014 και το άρθρο 81 του Συντάγματος, η Δημοσιονομική Έκθεση κατατίθεται στη Βουλή των Αντιπροσώπων μέσα σε τρεις μήνες από τη λήξη του οικονομικού έτους αναφοράς.

**2.** Η Δημοσιονομική Έκθεση αποτελείται από το **ΜΕΡΟΣ Α – Τελικός Απολογισμός και Άλλες Καταστάσεις** και το **ΜΕΡΟΣ Β – Αναλυτικές Καταστάσεις Υλοποίησης Προϋπολογισμού**.

Ο Τελικός Απολογισμός του Κρατικού Προϋπολογισμού ετοιμάζεται με βάση τις πραγματικές εισπράξεις και πληρωμές και περιλαμβάνει διάφορες καταστάσεις που παρουσιάζουν συνοπτικά την υλοποίηση του προϋπολογισμού με διάφορες μορφές και αναλύσεις (**Κεφάλαια 1 και 2**).

Επιπρόσθετα, στο **Κεφάλαιο 3** αναλύονται τα καθυστερημένα έσοδα και οι επενδύσεις του Κράτους.

Στο **Κεφάλαιο 4** περιλαμβάνονται πίνακες για το Δανεισμό, τα Γραμμάτια Δημοσίου, τις Εγγυήσεις που παρέχει το Κράτος και τα Δάνεια που παραχωρήθηκαν προς τρίτους από το Δημόσιο Ταμείο.

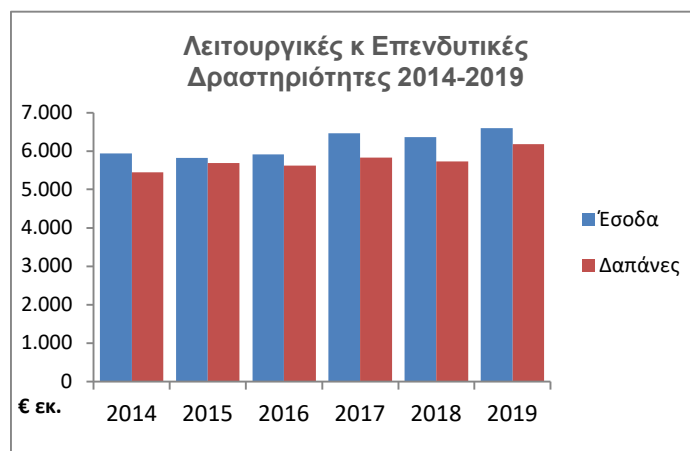
Το **ΜΕΡΟΣ Β – Αναλυτικές Καταστάσεις Υλοποίησης Προϋπολογισμού** περιλαμβάνει αναλυτικές καταστάσεις για τις οικονομικές συναλλαγές που αφορούν στην υλοποίηση του Προϋπολογισμού, συμπεριλαμβανομένων των συμπληρωματικών Πιστώσεων που εκδόθηκαν κατά τη διάρκεια του έτους.

**3.** Ο Προϋπολογισμός για το έτος 2019 προνοούσε δαπάνες ύψους €9.089 εκ.. Κατά τη διάρκεια του έτους εγκρίθηκαν συμπληρωματικές πιστώσεις ύψους €2.022 εκ. (**Συμπληρωματικοί Προϋπολογισμοί** ύψους €688 εκ. και **Πρόσθετες Πιστώσεις από το Πάγιο Ταμείο**, οι οποίες δεν απαιτούν κατάθεση συμπληρωματικών προϋπολογισμών, €1.334 εκ.). Κατά συνέπεια, οι συνολικά εγκριθείσες δαπάνες ανήλθαν σε €11.111 εκ. (**Πίνακας 1.4**).

Ο συνολικός προϋπολογισμός εσόδων για το έτος προνοούσε για εισπράξεις €8.792 εκ (2018: €7.712 εκ.) ενώ οι συνολικές εισπράξεις ανήλθαν σε €9.825 εκ (2018: €11.364 εκ.) (**Πίνακας 1.3**).

Ο Προϋπολογισμός για το έτος 2019 ψηφίστηκε από τη Βουλή των Αντιπροσώπων και δημοσιεύτηκε στην Επίσημη Εφημερίδα της Δημοκρατίας στις 31 Δεκεμβρίου 2018.

4. Κατά το 2019, για 6<sup>η</sup> συνεχόμενη χρονιά, οι Εισπράξεις από Λειτουργικές και Επενδυτικές Δραστηριότητες ξεπέρασαν τις Πληρωμές για Λειτουργικές και Επενδυτικές Δραστηριότητες.



Το Πλεόνασμα από Λειτουργικές και Επενδυτικές Δραστηριότητες, που προέκυψε από τις οικονομικές πράξεις που έγιναν το 2019, ανήλθε σε €423 εκ. (2018: Πλεόνασμα €634 εκ.) ενώ είχε προϋπολογιστεί έλλειμμα ύψους €352 εκ.. Μετά τη συμπερίληψη των καθαρών πληρωμών για Εξυπηρέτηση του Δημόσιου Χρέους, οι καθαρές εκροές ανήλθαν σε €56 εκ. (2018: Καθαρές εισροές €204 εκ.). Λαμβάνοντας υπόψη και τις Αναλήψεις και Αποπληρωμές Δανείων που έγιναν κατά τη διάρκεια του 2019, προέκυψαν Καθαρές εκροές ύψους €358 εκ. (2018: Καθαρές εισροές €2.928 εκ.), ενώ είχε προϋπολογιστεί έλλειμμα ύψους €2.319 εκ. (**Πίνακας 1.2**).

	2019 € εκ.	2018 € εκ.
Πλεόνασμα από Λειτουργικές κ Επενδ. Δραστηριότητες	423	634
Εξυπηρέτηση Δημόσιου Χρέους	(479)	(430)
<b>Καθαρές εισροές/(εκροές)</b>	<b>(56)</b>	204
Καθαρές εισπράξεις από/ (πληρωμές σε) Χρηματοδοτικές Δραστηριότητες	(302)	2.724
<b>Καθαρές εισροές/(εκροές)</b>	<b>(358)</b>	2.928

Η μείωση του πλεονάσματος από Λειτουργικές και Επενδυτικές Δραστηριότητες σε €423 εκ. το 2019 από €634 εκ. το 2018 προκύπτει κυρίως λόγω αυξημένων Κοινωνικών Παροχών (2019: €1.274 εκ., 2018: €933 εκ.) συμπεριλαμβανομένων των εισφορών του κράτους ως τρίτο συμβαλλόμενο μέρος στο Γενικό Σχέδιο Υγείας (€360 εκ.), ενώ επηρεάζεται αντίστροφα από την αύξηση των εισπράξεων άμεσων και έμμεσων φόρων (2019: €5.525 εκ., 2018: €5.424 εκ.).

## **Εισπράξεις**

5. Οι Εισπράξεις από *Λειτουργικές και Επενδυτικές Δραστηριότητες* ανήλθαν σε €6.599 εκ. (2018: €6.366 εκ.) σε σύγκριση με τις προϋπολογισθείσες που ήταν €6.657 εκ. (2018: €6.319 εκ.), (**Πίνακας 1.2**). Οι εισπράξεις ήταν αυξημένες κατά 3,7% σε σχέση με το 2018 και αποτελούνται κυρίως από *Έμμεσους Φόρους* 49% (2018: 50%), *Άμεσους Φόρους* 35% (2018: 35%) και *Άλλα Έσοδα* 16% (2018: 15%) (**Πίνακας 1.1**). Οι εισπράξεις ανά Υπουργείο / Υφυπουργείο / Ανεξάρτητη Υπηρεσία ή Γραφείο, σε σχέση με τον Προϋπολογισμό του έτους και σε σύγκριση με τις αντίστοιχες εισπράξεις του έτους 2018 παρουσιάζονται στον **Πίνακα 1.3**.

### ***Εισπράξεις από Λειτουργικές και Επενδυτικές Δραστηριότητες***

	2019	2018	Μεταβολή
	€ εκ.	€ εκ.	€ εκ.
Έμμεσοι Φόροι	3.197	3.172	25
Άμεσοι Φόροι	2.328	2.252	76
Άλλες Εισπράξεις	1.070	941	129
Λειτουργικές Δραστηριότητες	6.595	6.365	230
Πωλήσεις Ακινήτων κ Εξοπλισμού	4	1	3
Επενδυτικές Δραστηριότητες	4	1	3
<b>Σύνολο</b>	<b>6.599</b>	<b>6.366</b>	<b>233</b>

6. Οι κυριότερες πηγές εισπράξεων για το έτος 2019 ήταν:

#### ***Έμμεσοι Φόροι***

Οι καθαρές εισπράξεις Έμμεσων Φόρων αυξήθηκαν κατά €25 εκ. σε σχέση με το 2018. Η αύξηση οφείλεται στις αυξημένες καθαρές εισπράξεις Φόρου Προστιθέμενης Αξίας, ενώ επηρεάζεται αντίστροφα από τη μείωση στους Φόρους Κατανάλωσης. Τα έσοδα από τον Φόρο Προστιθέμενης Αξίας αποτελούν το μεγαλύτερο μέρος των Έμμεσων Φόρων (2019: €2.144 εκ., 2018: €2.058 εκ.).

#### ***Άμεσοι Φόροι***

Οι εισπράξεις των Άμεσων Φόρων αυξήθηκαν κατά €76 εκ. σε σχέση με το 2018 (2019: €2.328 εκ., 2018: €2.252 εκ.). Η αύξηση οφείλεται κατά κύριο λόγο στην αύξηση των εισπράξεων Εταιρικού Φόρου και στην αύξηση των εισπράξεων Φόρου Εισοδήματος Φυσικών Προσώπων, ενώ επηρεάζεται αντίστροφα από τη μείωση των εισπράξεων που προέρχονται από τη μείωση των Απολαβών από Μισθούς Δημόσιου Τομέα.

#### ***Άλλες Εισπράξεις***

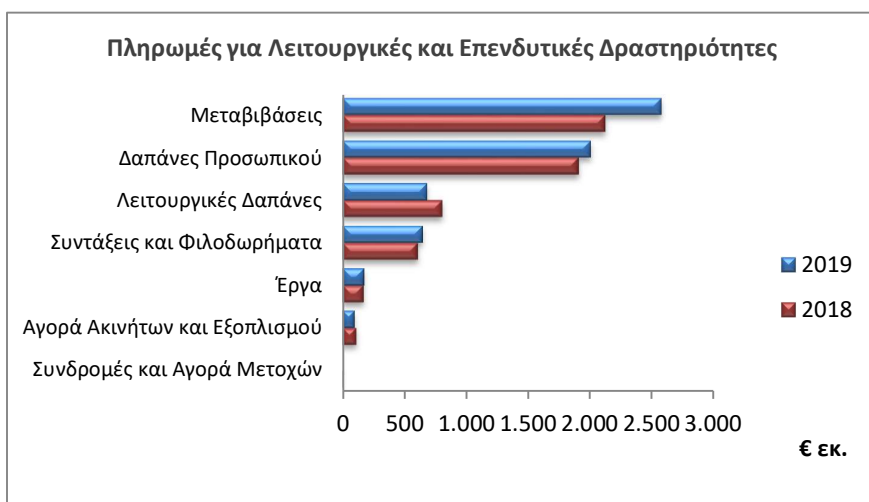
Στις υπόλοιπες Εισπράξεις περιλαμβάνονται μεταξύ άλλων:

- Εισπράξεις από Προσφορά Υπηρεσιών και Πώληση Αγαθών €274 εκ. (2018: €304 εκ.) (**Πίνακας 2.1**)
- Χορηγίες που λαμβάνονται από την Ευρωπαϊκή Ένωση €162 εκ. (2018: €99 εκ.) (**Πίνακας 2.1**)
- Μέρισμα από την Κεντρική Τράπεζα της Κύπρου (2019 και 2018: €23,7 εκ. ανά έτος)
- Δικαιώματα Διαχείρισης Αερολιμένων και Λιμένων €99 εκ. (2018: €73 εκ.).
- Μερίσματα από Οργανισμούς Δημοσίου Δικαίου - CYTA (2019: €28,6 εκ., 2018: €0).

Σημειώνεται ότι μέσω της διαδικασίας συμψηφισμού, εισπράχθηκαν κατά το 2019 έσοδα συνολικού ύψους €56,4 εκ. (2018: €50,9εκ.), τα οποία αφορούν κυρίως Φορολογία και το Ταμείο Κοινωνικών Ασφαλίσεων.

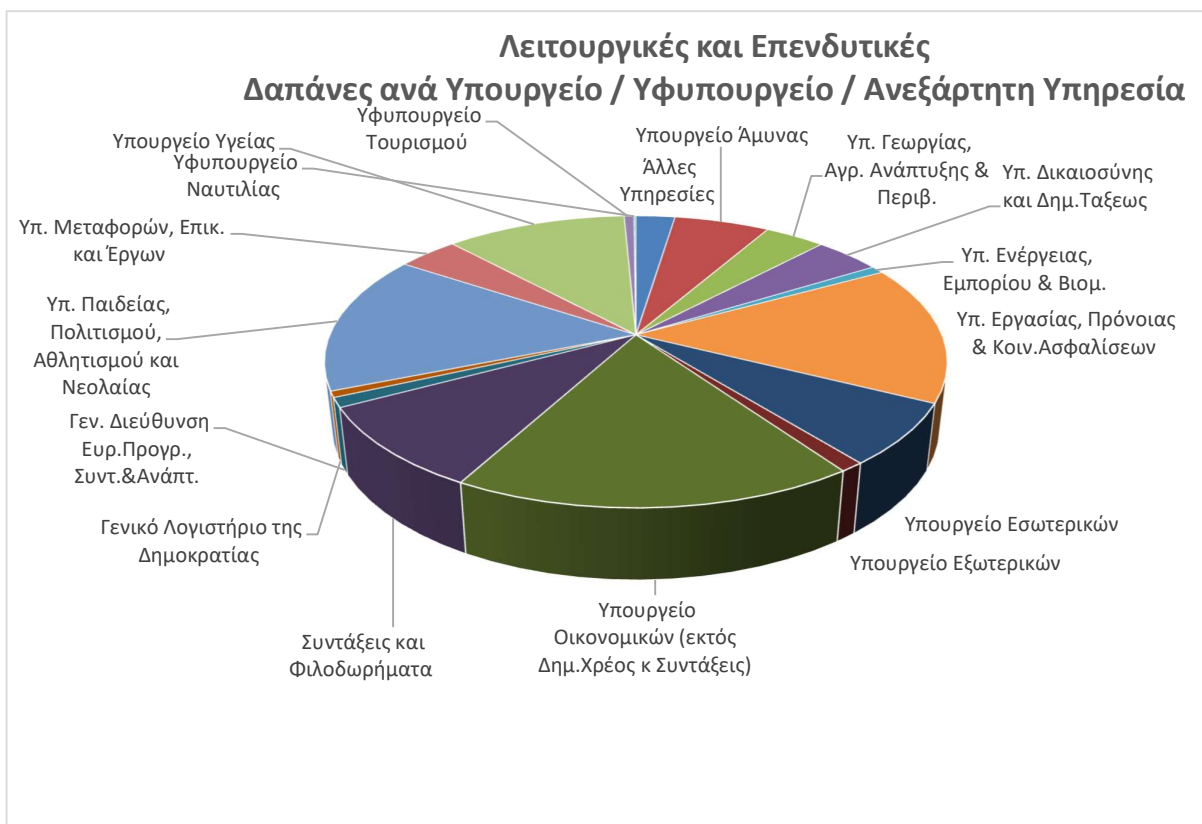
## Πληρωμές

7. Οι Πληρωμές για Λειτουργικές και Επενδυτικές Δραστηριότητες ανήλθαν σε €6.176 εκ. (2018: €5.732 εκ.) σε σύγκριση με τις προϋπολογισθείσες που ήταν €7.008 εκ. (2018: €6.376 εκ.), δηλαδή σημειώθηκε ποσοστό υλοποίησης 88% (2018: 90%). Οι Πληρωμές αυξήθηκαν κατά 7,7% κυρίως λόγω της αύξησης των κοινωνικών παροχών συμπεριλαμβανομένης της εισφοράς του κράτους στο Γενικό Σχέδιο Υγείας.



8. Οι Πληρωμές για Λειτουργικές και Επενδυτικές Δραστηριότητες του έτους αποτελούνται κυρίως από Μεταβιβάσεις 42% (€2.578 εκ), Δαπάνες Προσωπικού 33% (€2.007 εκ), Λειτουργικές Δαπάνες 11% (€682 εκ), Συντάξεις και Φιλοδωρήματα 10% (€645 εκ) και Κεφαλαιουχικές Δαπάνες 4% (€264 εκ).

Λεπτομέρειες για τις Πληρωμές ανά Υπουργείο / Υφυπουργείο / Ανεξάρτητη Υπηρεσία / Γραφείο παρουσιάζονται στο διάγραμμα που ακολουθεί και στον **Πίνακα 1.6**



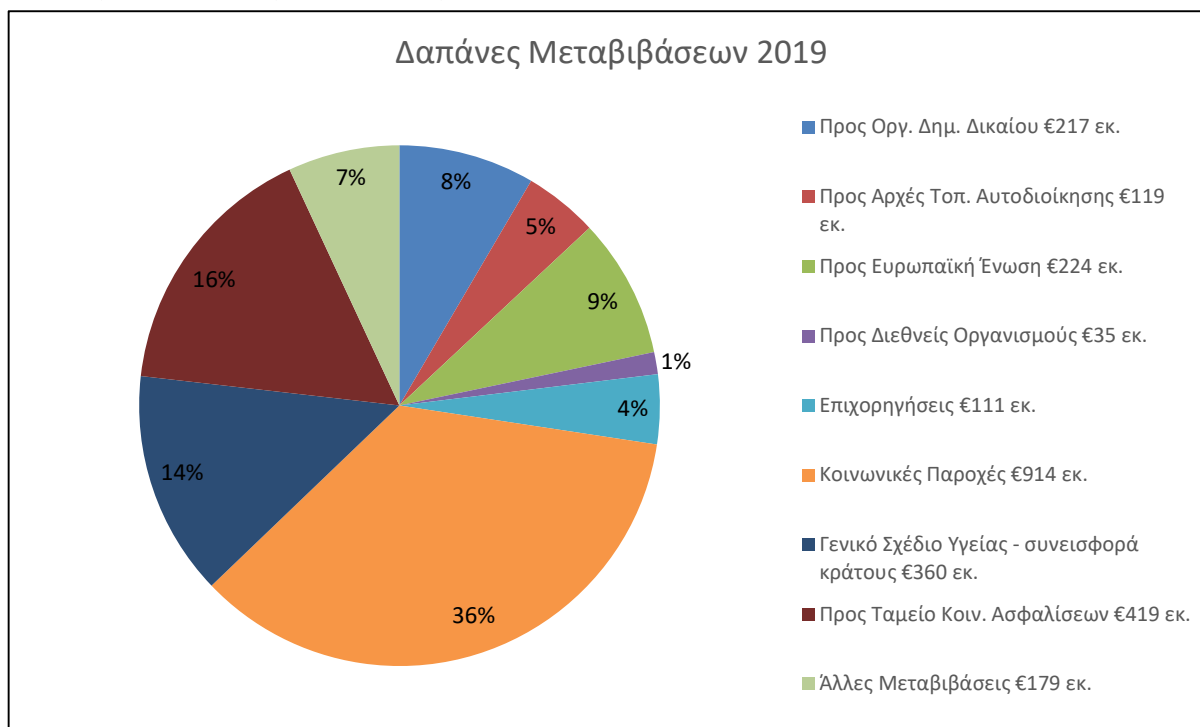


### Υλοποίηση Προϋπολογισμού Δαπανών 2019



9. Οι δαπάνες σε σχέση με τον Προϋπολογισμό του έτους ανά Υπουργείο / Υφυπουργείο / Ανεξάρτητη Υπηρεσία ή Γραφείο, σε σύγκριση με τα αντίστοιχα του έτους 2018 παρουσιάζονται στον **Πίνακα 1.3**.

10. Οι **Μεταβιβάσεις** κατά το έτος 2019 ανήλθαν σε €2.578 εκ. (2018: €2.124) και αποτελούν τη μεγαλύτερη κατηγορία δαπανών του Κράτους. Αφορούν κυρίως χορηγίες και συνεισφορές του Κράτους σε διάφορους οργανισμούς και φυσικά πρόσωπα.



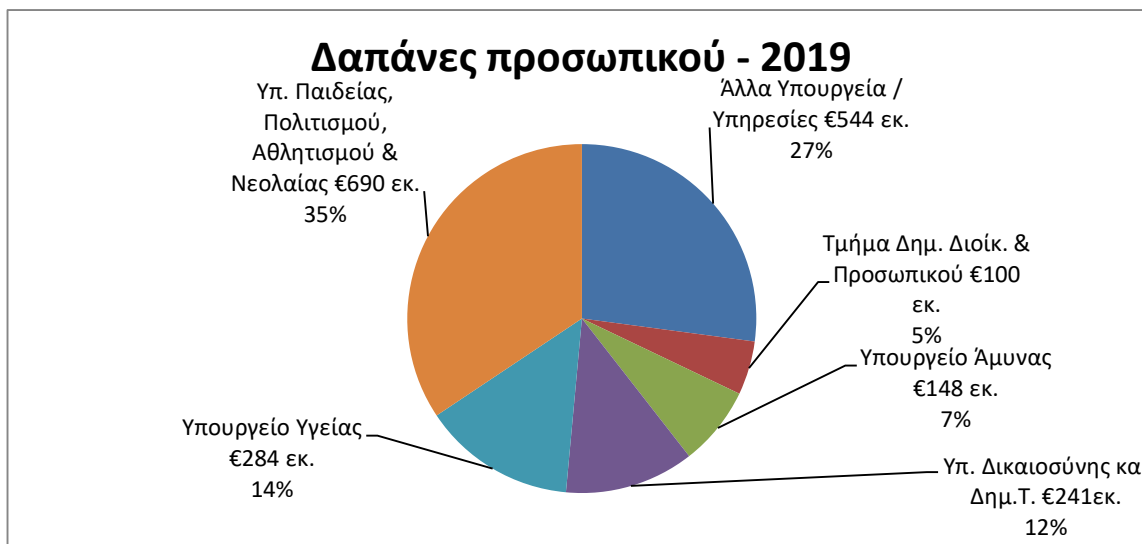
Οι Κοινωνικές Παροχές αποτελούν τη μεγαλύτερη κατηγορία Μεταβιβάσεων. Οι κυριότερες Κοινωνικές Παροχές κατά τη διάρκεια του έτους ήταν οι ακόλουθες:

- (α) Γενικό Σχέδιο Υγείας – συνεισφορά κράτους (2019: €360 εκ., 2018: €0)
- (β) Ελάχιστο Εγγυημένο Εισόδημα (2019: €212 εκ., 2018: €236 εκ.)
- (γ) Επίδομα Τέκνου (2019: €107 εκ., 2018: €104 εκ.)
- (δ) Κοινωνική Σύνταξη (2019: €72 εκ., 2018: €71 εκ.)

(ε) Φοιτητική Χορηγία (2019: €50 εκ., 2018: €52 εκ.)

(στ) Χορηγία σε συνταξιούχους με χαμηλά εισοδήματα (2019: €68 εκ., 2018: €47 εκ.)

**11.** Κατά τη διάρκεια του έτους 2019 οι *Δαπάνες Προσωπικού* ανήλθαν σε €2.007 εκ. (2018: €1.909 εκ.) σημειώνοντας αύξηση 5,1%. Το μεγαλύτερο μέρος των Δαπανών Προσωπικού αφορούν προσωπικό του Υπουργείου Παιδείας, Πολιτισμού, Αθλητισμού και Νεολαίας (35%), ενώ δεύτερο μεγαλύτερο είναι το Υπουργείο Υγείας (14%) και τρίτο το Υπουργείο Δικαιοσύνης και Δημόσιας Τάξεως (12%).



**12.** Οι *Λειτουργικές Δαπάνες* για το 2019 ανήλθαν σε €682 εκ. (2018: €808 εκ.) (**Πίνακας 1.1**) σημειώνοντας μείωση 16%. Η μείωση αυτή οφείλεται κυρίως στη μείωση της Αγοράς Φαρμάκων και Ιατρικών Αναλωσίμων από τα κρατικά νοσηλευτήρια λόγω εφαρμογής της πρώτης Φάσης του Γενικού Σχεδίου Υγείας από 1.6.2019. Οι *Λειτουργικές Δαπάνες* περιλαμβάνουν τα ακόλουθα:

	2019 € εκ.	2018 € εκ.	Αύξηση/ (Μείωση) € εκ.
Λειτουργικά Έξοδα Γραφείων	42	39	3
Λειτουργικά Έξοδα Μη Γραφειακών Χώρων	38	51	(13)
Αγορά Ύδατος από Αφαλατώσεις	59	68	(9)
Αγορά Φαρμάκων και Ιατρικών Προμηθειών	25	153	(128)
Συντηρήσεις και Επιδιορθώσεις	68	67	1
Συμβουλευτικές Υπηρεσίες / Έρευνες	70	63	7
Δαπάνες Άμυνας και Αστυνόμευσης	260	241	19
Επιστροφές Φόρων και Τελών	3	5	(2)
Άλλες δαπάνες	117	121	(4)
<b>Σύνολο</b>	<b>682</b>	<b>808</b>	<b>(126)</b>

Στα πιο πάνω λειτουργικά έξοδα περιλαμβάνονται και δαπάνες ενοικίων €25 εκ. (2018: €24,5 εκ.).

### **Χρηματοδοτικές Δραστηριότητες**

**13.** Οι εισπράξεις από Χρηματοδοτικές Δραστηριότητες (νέα δάνεια) κατά το έτος 2019 ανήλθαν σε €3.171 δις. (2018: €4.957 δις.) ενώ οι πληρωμές ανήλθαν σε €3.473 δις. (2018: €2.233 δις.). Το μεγαλύτερο μέρος των εισπράξεων (€2,6 δις.) αφορά έκδοση Ευρωπαϊκών Μεσοπρόθεσμων Γραμμάτων.

### Δάνεια / Εγγυήσεις

**14.** Το συνολικό ύψος του δανεισμού στις 31 Δεκεμβρίου 2019, περιλαμβανομένου του ενδοκυβερνητικού δανεισμού ύψους €8.558 εκ., ανήλθε σε €29.570 εκ. σε σύγκριση με €29.493 εκ. στις 31 Δεκεμβρίου 2018, από τα οποία τα €16.752 εκ. είναι Δάνεια Εξωτερικού (2018: €16.221 εκ.). Αναλυτικοί πίνακες δανεισμού παρουσιάζονται στο **Κεφάλαιο 4**.

**15.** Το συνολικό ύψος των Κρατικών Εγγυήσεων που εκκρεμούσαν στις 31.12.2019 ήταν €1.936 εκ., σε σύγκριση με €1.976 εκ. στις 31.12.2018, σημειώνοντας μικρή μείωση ύψους 2% (λεπτομέρειες στον **Πίνακα 4.3**).

**16.** Το ύψος των Δανείων προς τρίτους το οποίο εκκρεμούσε στις 31.12.2019 ανερχόταν σε €909 εκ. (σε σύγκριση με €906 εκ. στις 31.12.2018), σημειώνοντας μικρή αύξηση 0,3% (λεπτομέρειες στον **Πίνακα 4.4**).

### Άλλα θέματα

**17.** Στον **Πίνακα 3.2** παρουσιάζονται οι Επενδύσεις του Κράτους σε μετοχές και άλλους τίτλους.



ΓΕΝΙΚΟ ΛΟΓΙΣΤΗΡΙΟ ΤΗΣ ΔΗΜΟΚΡΑΤΙΑΣ  
1441 ΛΕΥΚΩΣΙΑ, ΚΥΠΡΟΣ

ΡΕΑ ΓΕΩΡΓΙΟΥ  
Γενική Λογίστρια της Δημοκρατίας

10 Μαρτίου 2020

## REPORT BY THE ACCOUNTANT GENERAL OF THE REPUBLIC

---

Minister of Finance,

I have the honour to submit the Financial Report for the year 2019. The content of the Financial Report is defined in article 78 of the Law 20(1)/2014 and includes the presentation of all revenue and expenditure that had been included in the State Budget in comparison with the actual receipts and payments made in the same financial year, taking into consideration the supplementary budgets and any transfers of appropriations. In addition to the budget execution the Financial Report includes any other information of financial interest. According to article 78 of the Law 20(1)/2014 and article 81 of the Constitution, the Financial Report is submitted to the House of Representatives within three months after the end of the financial year.

**2.** The Financial Report consists of ***PART A – Budget Execution and Other Statements*** and ***PART B – Detailed Statements of Budget Execution***.

The Budget Execution is prepared in accordance with the cash basis of accounting and includes various statements that present on an aggregate basis the execution of the budget in different forms and levels of analysis (***Chapters 1 and 2***).

Additionally, in ***Chapter 3***, arrears of revenue and investments of the Government are analysed.

***Chapter 4*** includes statements of Borrowings, Treasury Bills, Guarantees granted by the Government and Loans granted to third parties from Public Funds.

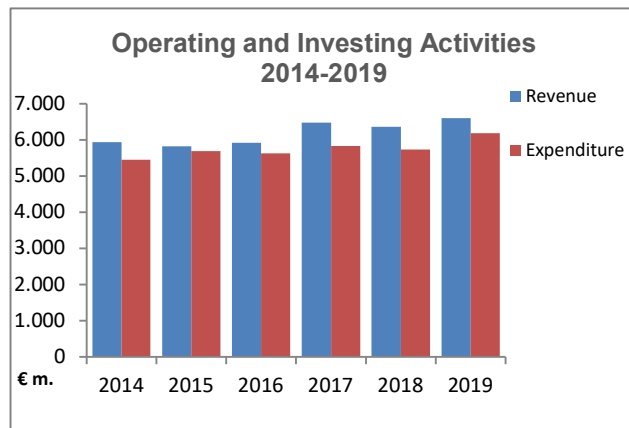
***PART B – Detailed Statements of Budget Execution*** contains analytical tables showing the results of Budget execution, together with the Supplementary Budget Appropriations approved during the year.

**3.** The 2019 Budget provided for expenditure of €9.089 m. Supplementary appropriations of €2.022m. were authorised during the year (*Supplementary Budgets* of €688 m. and *Special Warrants from Consolidated Fund*, which do not require the submission of supplementary budgets, €1.334 m.). As a result, the total approved expenditure amounted to €11.111 m. (***Statement 1.4***).

The total budget provided for receipts amounted to €8.792 m. (2018: €7.712 m.) whilst the total receipts amounted to €9.825 m. (2018: €11.364 m.) (***Statement 1.3***).

The Budget for the year 2019 was approved by the House of Representatives and published in the Official Gazette of the Republic on 31 December 2018.

4. During 2019, for a 6<sup>th</sup> consecutive year, the Receipts from Operating and Investing Activities exceeded the Payments for Operating and Investing Activities.



The *Surplus from Operating and Investing Activities*, that resulted from the financial transactions of 2019, amounted to €423 m. (2018: Surplus €634 m.), whilst it had been budgeted a deficit of €352 m.. After the inclusion of net payments for the *Servicing of Public Debt*, the Net cash outflow amounts to €56 m. (2018: Net cash inflow €204 m.). Taking into consideration the Withdrawals and Payments of Loans during 2019, the Net cash outflow amounted to €358 m. (2018: Net cash inflow €2.928 m.), whilst it had been budgeted a deficit of €2.319 m. (**Statement 1.2**).

	2019	2018
	€ m.	€ m.
Surplus from Operating and Investing Activities	<b>423</b>	634
Servicing of Public Debt	<b>(479)</b>	(430)
<b>Net cash inflow/(outflow)</b>	<b>(56)</b>	204
Net receipts from/ (payments for) Financing Activities	<b>(302)</b>	2.724
<b>Net cash inflow/(outflow)</b>	<b>(358)</b>	2.928

The decrease of the surplus from *Operating and Investing Activities* to €423 m. in 2019 from €634 m. in 2018, mainly arises due to increased Social Transfers (2019: €1.274 m., 2018: €933 m.) including the Government's contributions as a third contracting party to the National Health System (€360 m.), while it is reversely affected from the increase in direct and indirect tax receipts (2019: €5.525 m., 2018: €5.424 m.).

## Receipts

5. *Receipts from Operating and Investing Activities* amounted to €6.599 m. (2018: €6.366 m.) in comparison to the budgeted which amounted to €6.657 m. (2018: €6.319 m.) (**Statement 1.2**). Receipts were increased by 3,7% in relation to 2018 and consist mainly of *Indirect Taxes* 49% (2018: 50%), *Direct Taxes* 35% (2018: 35%) and *Other Revenues* 16% (2018: 15%) (**Statement 1.1**). Receipts by Ministry / Deputy Ministry / Independent Service or Office, in relation to the Budget for the year and in comparison to the respective receipts for the year 2018, are presented in **Statement 1.3**.

### *Receipts from Operating and Investing Activities*

	2019	2018	Deviation
	€ m.	€ m.	€ m.
Indirect Taxes	3.197	3.172	25
Direct Taxes	2.328	2.252	76
Other Receipts	1.070	941	129
Operating Activities	6.595	6.365	230
Sales of Property, Plant & Equipm.	4	1	3
Investing Activities	4	1	3
<b>Total</b>	<b>6.599</b>	<b>6.366</b>	<b>233</b>

6. The main sources of receipts for the year 2019 were:

#### *Indirect Taxes*

Gross receipts of Indirect Taxes increased by €25 m. in comparison to 2018. The increase is mainly attributed to the increased net receipts of Value Added Tax, while it is reversely affected from the decrease in Excise Duties. Receipts from Value Added Tax (VAT) continue to represent the largest component of Indirect Taxes (2019: €2.144 m., 2018: €2.058 m.).

#### *Direct Taxes*

Receipts of Direct Taxes increased by €76 m. in relation to 2018 (2019: €2.328 m., 2018: €2.252 m.). The change is mainly due to the increase in the receipts from Corporation Tax, Income Tax of Individuals, while it is reversely affected from the decrease in the receipts from the Reductions in Public Sector Earnings.

#### *Other Receipts*

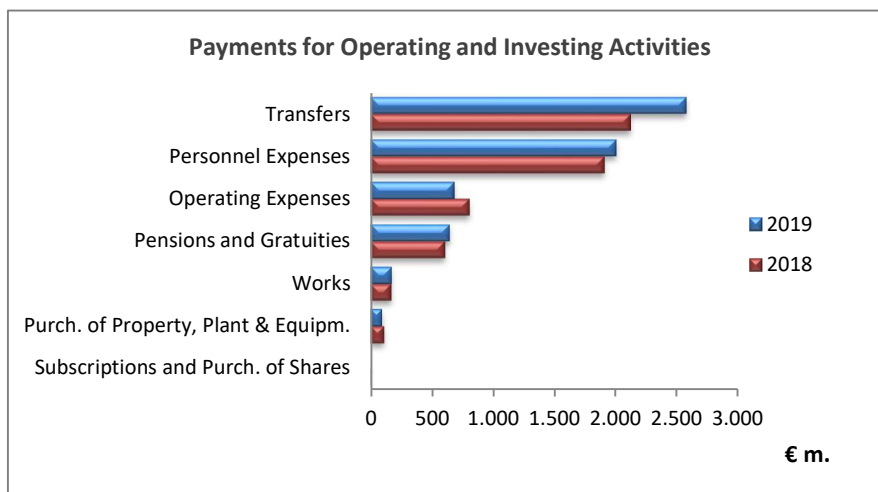
Other Receipts include among others:

- Receipts from the Sales of Goods and Services €274 m. (2018: €304 m.) (**Statement 2.1**)
- Grants from the European Union €162 m. (2018: €99 m.) (**Statement 2.1**)
- Dividend from the Central Bank of Cyprus (2019 and 2018: €23,7 m. per year)
- Royalties from Airport and Port Operation €99 m. (2018: €73 m.)
- Dividends from Public Corporate Bodies - CYTA (2019: €28,6 m., 2018: €0).

It is noted that through the offsetting procedure, revenues of €56,4 m. (2018: €50,9 m.) were collected during 2019, which relate mostly to taxes and contributions to the Social Insurance Fund.

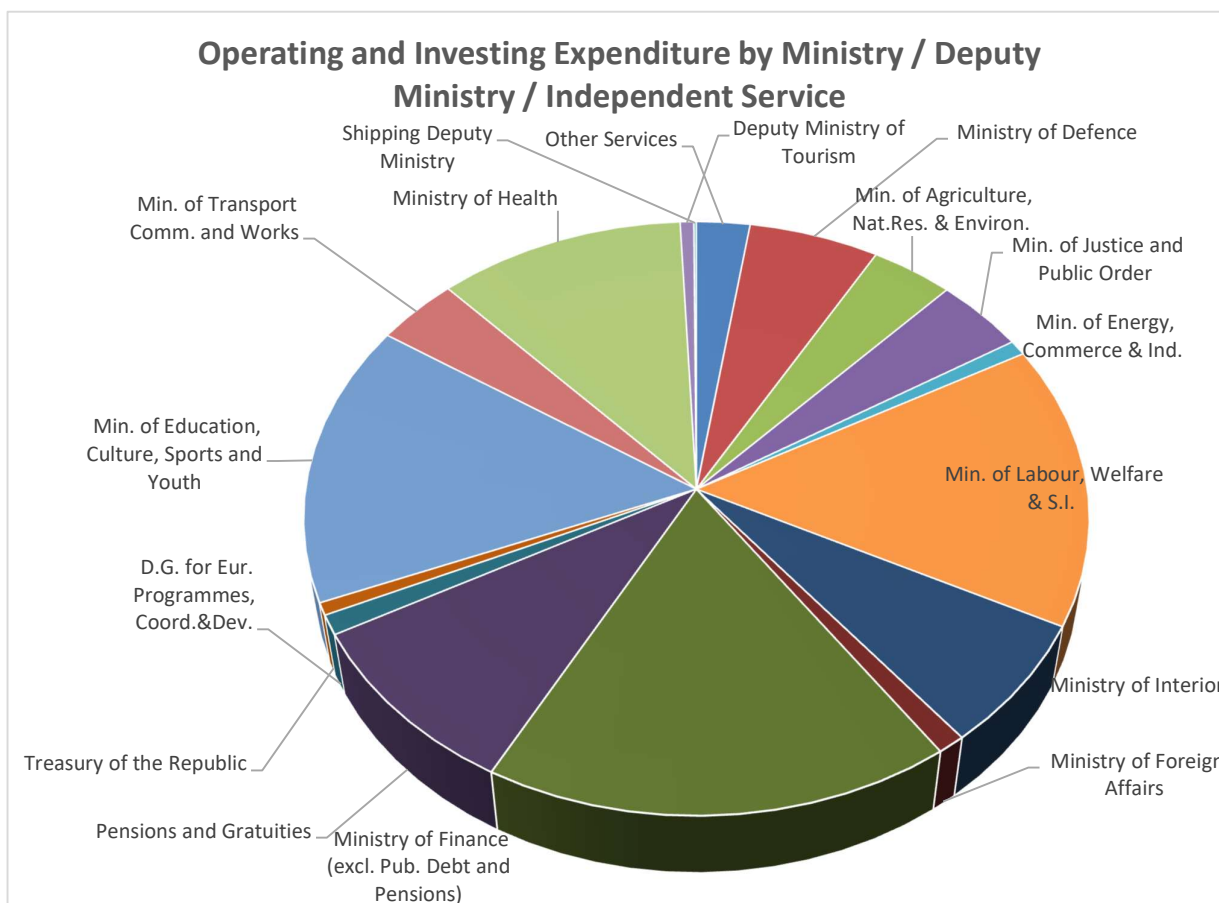
## Payments

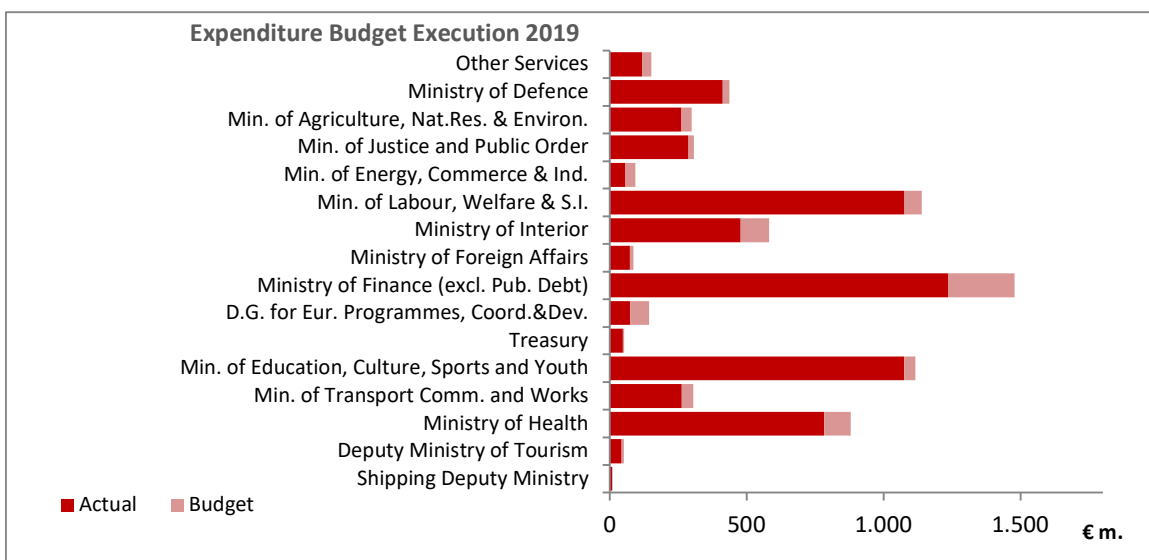
7. *Payments for Operating and Investing Activities* amounted to €6.176 m. (2018: €5.732 m.) in comparison to the budgeted which amounted to €7.008 m. (2018: €6.376 m.), resulting in a percentage of execution of 88% (2018: 90%). Payments increased by 7,7% mainly due to the increase in Social Transfers including the Government's contributions as a third contracting party to the National Health System.



8. *Payments for Operating and Investing Activities* for the year mainly consists of *Transfers* 42% (€2.578 m.), *Personnel Expenses* 33% (€2.007 m.), *Operating Expenses* 11% (€682 m.), *Pensions and Gratuities* 10% (€645 m.) and *Capital Expenditure* 4% (€264 m.).

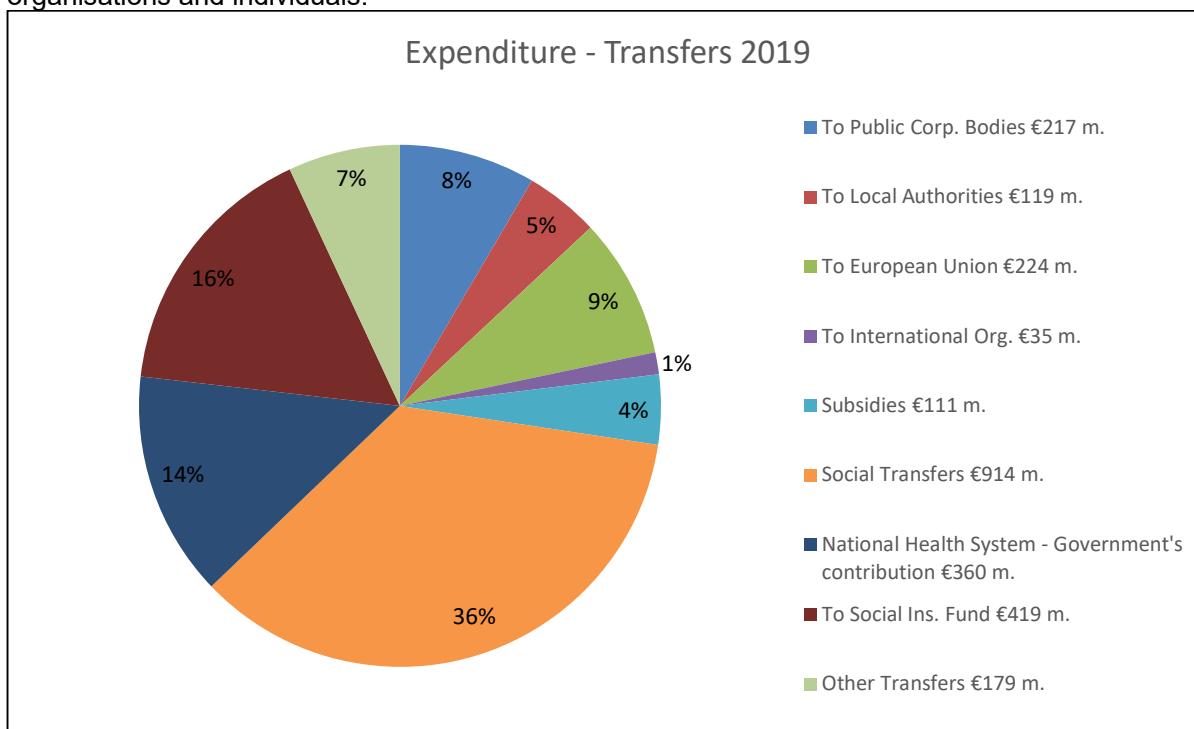
Details with respect to the Payments by Ministry / Deputy Ministry / Independent Service / Office is presented in the Diagram below and in **Statement 1.6**.





9. The expenditure by Ministry / Deputy Ministry / Independent Service or Office, in relation to the Budget for the year and in comparison to the respective amounts for the year 2018, is presented in **Statement 1.3**

10. *Transfers* for the year 2019 amounted to €2.578 m. (2018: €2.124 m.) representing the largest expenditure category of the Government. They relate mostly to grants and transfers to various organisations and individuals.



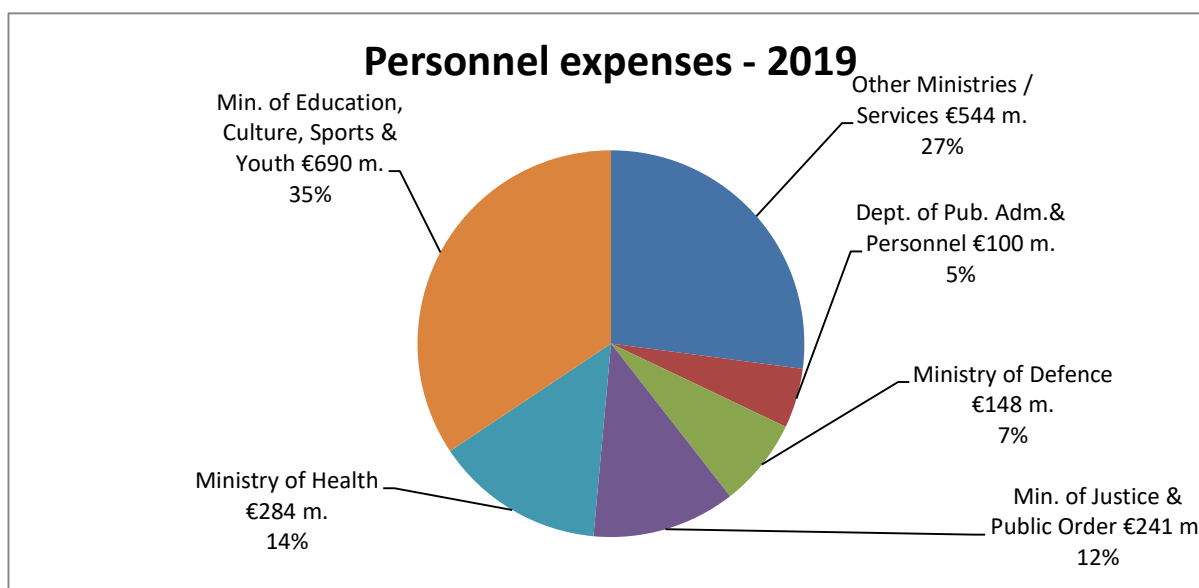
Social Transfers represent the largest category of Transfers. Social Transfers mainly consist of:

- (a) National Health System – Government’s contribution (2019: €360 m., 2018: €0)
- (b) The Guaranteed Minimum Income (2019: €212 m., 2018: €236 m.)
- (c) Child Benefit (2019: €107 m., 2018: €104 m.)
- (d) Social Pension (2019: €72 m., 2018: €71 m.)



- (e) Student Grant (2019: €50 m., 2018: €52 m.)  
 (f) Grant to retired low income persons (2019: €68 m., 2018: €47 m.)

**11. Personnel Expenses** amounted to €2.007m. in the year 2019 (2018: €1.909 m.), increasing by 5,1%. The largest part of the Personnel Expenses relates to staff of the Ministry of Education, Culture, Sports and Youth (35%), whilst the second largest is the Ministry of Health (14%) and the third largest is the Ministry of Justice and Public Order (12%).



**12. Operating Expenses** amounted to €682 m. in the year 2019 (2018: €808 m.) (**Statement 1.1**), thus decreasing by 16%. This decrease mainly relates to the decrease in the Purchase of Drugs and Medical Supplies by the public hospitals due to the introduction of the first Phase of the National Health System as from 1.6.2019. Operating Expenses consist of the following:

	2019 € m.	2018 € m.	Incr./Decr. € m.
Office Operating Expenses	42	39	3
Non-Office Premises Operating Expenses	38	51	(13)
Purchase of Water from Desalinations	59	68	(9)
Purchase of Drugs and Medical Supplies	25	153	(128)
Maintenance and Repairs	68	67	1
Consultancy Services / Research	70	63	7
Defence and Policing Expenditure	260	241	19
Refunds of Taxes and Fees	3	5	(2)
Other expenses	117	121	(4)
<b>Total</b>	<b>682</b>	<b>808</b>	<b>(126)</b>

Operating expenses include payments for rent expenditure amounting to €25 m. (2018: €24,5 m.).

### **Financing Activities**

**13.** Receipts from Financing Activities (new loans) for the year 2019 amounted to €3.171 billion. (2018: €4.957 billion) whilst the payments amounted to €3.473 billion. (2018: €2.233 billion). The majority of the Receipts (€2,6 billion) relate to proceeds from the issue of European Medium-Term Notes.

### **Borrowings / Guarantees**

**14.** The total borrowings as at 31 December 2019, including intra governmental borrowings of €8.558 m., amounted to €29.570 m. as compared to €29.493 m. as at 31 December 2018, out of which €16.752 m. are Foreign Loans (2018: €16.221m.). Detailed statements of borrowings are included in **Chapter 4**.

**15.** The total amount of *Government Guarantees* outstanding as at 31.12.2019 was €1.936 m. compared to €1.976 m. as at 31.12.2018, decreasing by 2% (for details see **Statement 4.3**).

**16.** As at 31.12.2019 the outstanding balance of *Loans granted by the Government* was €909 m. as compared to €906 m. as at 31.12.2018, decreasing by 0,3% (for details see **Statement 4.4**).

### **Other matters**

**17. Statement 3.2** presents the Government's Investments in shares and other titles.



TREASURY OF THE REPUBLIC  
1441 NICOSIA, CYPRUS

REA GEORGIU  
Accountant General of the Republic

10 March 2020

**ΚΕΦΑΛΑΙΟ**  
**CHAPTER**  
**1**

**ΚΥΠΡΙΑΚΗ ΔΗΜΟΚΡΑΤΙΑ**  
**-**  
**REPUBLIC OF CYPRUS**

**ΤΕΛΙΚΟΣ ΑΠΟΛΟΓΙΣΜΟΣ**  
**BUDGET EXECUTION**

**2019**



# ΚΡΑΤΙΚΟΣ ΠΡΟΫΠΟΛΟΓΙΣΜΟΣ 2019

## ΠΙΝΑΚΑΣ 1.1 Υλοποίηση Προϋπολογισμού έτους

	Πραγματικά	Προϋπο- λογισμός	Ποσοστό υλοποίησης	Πραγματικά	Προϋπο- λογισμός	Ποσοστό υλοποίησης
	2019			2018		
	€'000	€'000	%	€'000	€'000	%
Άμεσοι Φόροι	2.327.859	2.192.571	106	2.252.207	2.221.960	101
Έμμεσοι Φόροι	3.196.977	3.438.482	93	3.171.324	3.089.837	103
Άλλα Έσοδα	1.070.077	1.023.799	105	941.186	1.005.822	94
<b>ΛΕΙΤΟΥΡΓΙΚΑ ΕΣΟΔΑ</b>	<b>6.594.913</b>	<b>6.654.853</b>	<b>99</b>	<b>6.364.716</b>	<b>6.317.619</b>	<b>101</b>
Πωλήσεις Ακινήτων και Εξοπλισμού	3.766	1.702	221	1.409	1.700	83
Έσοδα από Επενδύσεις	427	0		0	0	
<b>ΕΠΕΝΔΥΤΙΚΕΣ ΔΡΑΣΤΗΡΙΟΤΗΤΕΣ</b>	<b>4.193</b>	<b>1.702</b>	<b>246</b>	<b>1.409</b>	<b>1.700</b>	<b>83</b>
Πρόσοδοι από Τόκους	55.123	11.881	464	40.936	13.726	298
Αναλήψεις Δανείων	3.170.925	2.123.655	149	4.957.096	1.379.303	359
<b>ΧΡΗΜΑΤΟΔΟΤΙΚΕΣ ΔΡΑΣΤΗΡΙΟΤΗΤΕΣ</b>	<b>3.226.047</b>	<b>2.135.536</b>	<b>151</b>	<b>4.998.031</b>	<b>1.393.029</b>	<b>359</b>
<b>ΣΥΝΟΛΙΚΕΣ ΕΙΣΡΟΕΣ</b>	<b>9.825.153</b>	<b>8.792.091</b>	<b>112</b>	<b>11.364.156</b>	<b>7.712.348</b>	<b>147</b>
Δαπάνες Προσωπικού	2.007.030	2.091.716	96	1.909.077	1.995.731	96
Συντάξεις και Φιλοδωρήματα	645.460	675.791	96	608.397	649.764	94
Λειτουργικές Δαπάνες	682.263	844.395	81	807.977	928.498	87
Μεταβιβάσεις	2.577.525	2.932.414	88	2.124.474	2.366.853	90
<b>ΛΕΙΤΟΥΡΓΙΚΕΣ ΔΑΠΑΝΕΣ</b>	<b>5.912.277</b>	<b>6.544.316</b>	<b>90</b>	<b>5.449.926</b>	<b>5.940.847</b>	<b>92</b>
Αγορά Ακινήτων και Εξοπλισμού	93.286	149.909	62	110.742	155.550	71
Έργα	170.255	314.011	54	169.484	277.114	61
Συνδρομές και Αγορά Μετοχών	0	0	0	2.295	2.295	100
<b>ΕΠΕΝΔΥΤΙΚΕΣ ΔΡΑΣΤΗΡΙΟΤΗΤΕΣ</b>	<b>263.542</b>	<b>463.919</b>	<b>57</b>	<b>282.521</b>	<b>434.959</b>	<b>65</b>
Εξυπηρέτηση Δημόσιου Χρέους	534.146	599.527	89	470.382	503.561	93
Αποπληρωμές και Έκδοση Δανείων	3.473.080	3.503.559	99	2.233.154	2.274.507	98
<b>ΧΡΗΜΑΤΟΔΟΤΙΚΕΣ ΔΡΑΣΤΗΡΙΟΤΗΤΕΣ</b>	<b>4.007.226</b>	<b>4.103.086</b>	<b>98</b>	<b>2.703.536</b>	<b>2.778.068</b>	<b>97</b>
<b>ΣΥΝΟΛΙΚΕΣ ΕΚΡΟΕΣ</b>	<b>10.183.046</b>	<b>11.111.321</b>	<b>92</b>	<b>8.435.983</b>	<b>9.153.874</b>	<b>92</b>
<b>ΚΑΘΑΡΕΣ (ΕΚΡΟΕΣ) / ΕΙΣΡΟΕΣ</b>	<b>(357.892)</b>	<b>(2.319.230)</b>		<b>2.928.173</b>	<b>(1.441.526)</b>	

# GOVERNMENT BUDGET 2019

## STATEMENT 1.1 Budget Execution for the year

	Actual	Budget	Percentage of execution	Actual	Budget	Percentage of realisation
	2019			2018		
	€'000	€'000	%	€'000	€'000	%
Direct Taxes	2.327.859	2.192.571	106	2.252.207	2.221.960	101
Indirect Taxes	3.196.977	3.438.482	93	3.171.324	3.089.837	103
Other Revenues	1.070.077	1.023.799	105	941.186	1.005.822	94
<b>OPERATING REVENUES</b>	<b>6.594.913</b>	<b>6.654.853</b>	<b>99</b>	<b>6.364.716</b>	<b>6.317.619</b>	<b>101</b>
Sales of Property, Plant and Equipment	3.766	1.702	221	1.409	1.700	83
Income from Investing Activities	427	0		0	0	
<b>INVESTING ACTIVITIES</b>	<b>4.193</b>	<b>1.702</b>	<b>246</b>	<b>1.409</b>	<b>1.700</b>	<b>83</b>
Proceeds from Interest Income	55.123	11.881	464	40.936	13.726	298
Withdrawals of Loans	3.170.925	2.123.655	149	4.957.096	1.379.303	359
<b>FINANCING ACTIVITIES</b>	<b>3.226.047</b>	<b>2.135.536</b>	<b>151</b>	<b>4.998.031</b>	<b>1.393.029</b>	<b>359</b>
<b>TOTAL CASH INFLOWS</b>	<b>9.825.153</b>	<b>8.792.091</b>	<b>112</b>	<b>11.364.156</b>	<b>7.712.348</b>	<b>147</b>
Personnel Expenses	2.007.030	2.091.716	96	1.909.077	1.995.731	96
Pensions and Gratuities	645.460	675.791	96	608.397	649.764	94
Operating Expenses	682.263	844.395	81	807.977	928.498	87
Transfers	2.577.525	2.932.414	88	2.124.474	2.366.853	90
<b>OPERATING EXPENDITURE</b>	<b>5.912.277</b>	<b>6.544.316</b>	<b>90</b>	<b>5.449.926</b>	<b>5.940.847</b>	<b>92</b>
Purchase of Property, Plant and Equipment	93.286	149.909	62	110.742	155.550	71
Works	170.255	314.011	54	169.484	277.114	61
Subscriptions and Purchase of Shares	0	0	0	2.295	2.295	100
<b>INVESTING ACTIVITIES</b>	<b>263.542</b>	<b>463.919</b>	<b>57</b>	<b>282.521</b>	<b>434.959</b>	<b>65</b>
Servicing of Public Debt	534.146	599.527	89	470.382	503.561	93
Repayments and Issue of Loans	3.473.080	3.503.559	99	2.233.154	2.274.507	98
<b>FINANCING ACTIVITIES</b>	<b>4.007.226</b>	<b>4.103.086</b>	<b>98</b>	<b>2.703.536</b>	<b>2.778.068</b>	<b>97</b>
<b>TOTAL CASH OUTFLOWS</b>	<b>10.183.046</b>	<b>11.111.321</b>	<b>92</b>	<b>8.435.983</b>	<b>9.153.874</b>	<b>92</b>
<b>NET CASH (OUTFLOWS) / INFLOWS</b>	<b>(357.892)</b>	<b>(2.319.230)</b>		<b>2.928.173</b>	<b>(1.441.526)</b>	

# ΚΡΑΤΙΚΟΣ ΠΡΟΫΠΟΛΟΓΙΣΜΟΣ 2019

## ΠΙΝΑΚΑΣ 1.2 Υλοποίηση Προϋπολογισμού κατά δραστηριότητα

	Πραγματικά	Προϋπο- λογισμός	Ποσοστό υλοποίησης	Πραγματικά	Προϋπο- λογισμός	Ποσοστό υλοποίησης
	2019			2018		
	€'000	€'000	%	€'000	€'000	%
Λειτουργικά Έσοδα	6.594.913	6.654.853	99	6.364.716	6.317.619	101
Έσοδα από Επενδυτικές Δραστηριότητες	4.193	1.702	246	1.409	1.700	83
<b>Εισπράξεις από Λειτουργικές και Επενδυτικές Δραστηριότητες</b>	<b>6.599.106</b>	<b>6.656.555</b>	<b>99</b>	<b>6.366.125</b>	<b>6.319.319</b>	<b>101</b>
Λειτουργικές Δαπάνες	(5.912.277)	(6.544.316)	90	(5.449.926)	(5.940.847)	92
Δαπάνες για Επενδυτικές Δραστηριότητες	(263.542)	(463.919)	57	(282.521)	(434.959)	65
<b>Πληρωμές για Λειτουργικές και Επενδυτικές Δραστηριότητες</b>	<b>(6.175.819)</b>	<b>(7.008.235)</b>	<b>88</b>	<b>(5.732.447)</b>	<b>(6.375.806)</b>	<b>90</b>
<b>ΠΛΕΟΝΑΣΜΑ ΑΠΟ ΛΕΙΤΟΥΡΓΙΚΕΣ ΚΑΙ ΕΠΕΝΔΥΤΙΚΕΣ ΔΡΑΣΤΗΡΙΟΤΗΤΕΣ</b>	<b>423.287</b>	<b>(351.681)</b>		<b>633.677</b>	<b>(56.487)</b>	
Πρόσοδοι από Τόκους	55.123	11.881	464	40.936	13.726	298
Εξυπηρέτηση Δημόσιου Χρέους	(534.146)	(599.527)	89	(470.382)	(503.561)	93
<b>Καθαρές Πληρωμές για Εξυπηρέτηση Δημόσιου Χρέους</b>	<b>(479.023)</b>	<b>(587.646)</b>	<b>82</b>	<b>(429.446)</b>	<b>(489.834)</b>	<b>88</b>
<b>(ΕΛΛΕΙΜΜΑ)/ΠΛΕΟΝΑΣΜΑ ΠΡΙΝ ΤΙΣ ΧΡΗΜΑΤΟΔΟΤΙΚΕΣ ΔΡΑΣΤΗΡΙΟΤΗΤΕΣ</b>	<b>(55.737)</b>	<b>(939.326)</b>		<b>204.231</b>	<b>(546.322)</b>	
Αναλήψεις Δανείων	3.170.925	2.123.655	149	4.957.096	1.379.303	359
Αποπληρωμές και Έκδοση Δανείων	(3.473.080)	(3.503.559)	99	(2.233.154)	(2.274.507)	98
<b>Καθαρές Εισπράξεις από Χρηματοδοτικές Δραστηριότητες</b>	<b>(302.156)</b>	<b>(1.379.904)</b>		<b>2.723.942</b>	<b>(895.204)</b>	
<b>ΚΑΘΑΡΕΣ (ΕΚΡΟΕΣ) / ΕΙΣΡΟΕΣ</b>	<b>(357.892)</b>	<b>(2.319.230)</b>		<b>2.928.173</b>	<b>(1.441.526)</b>	

# GOVERNMENT BUDGET 2019

## STATEMENT 1.2 Budget Execution by activity

	Actual	Budget	Percentage of execution	Actual	Budget	Percentage of execution
	2019			2018		
	€'000	€'000	%	€'000	€'000	%
Operating Revenues	6.594.913	6.654.853	99	6.364.716	6.317.619	101
Revenue from Investing Activities	4.193	1.702	246	1.409	1.700	83
<b>Receipts from Operating and Investing Activities</b>	<b>6.599.106</b>	<b>6.656.555</b>	<b>99</b>	<b>6.366.125</b>	<b>6.319.319</b>	<b>101</b>
Operating Expenditure	(5.912.277)	(6.544.316)	90	(5.449.926)	(5.940.847)	92
Expenditure for Investing Activities	(263.542)	(463.919)	57	(282.521)	(434.959)	65
<b>Payments for Operating and Investing Activities</b>	<b>(6.175.819)</b>	<b>(7.008.235)</b>	<b>88</b>	<b>(5.732.447)</b>	<b>(6.375.806)</b>	<b>90</b>
<b>SURPLUS FROM OPERATING AND INVESTING ACTIVITIES</b>	<b>423.287</b>	<b>(351.681)</b>		<b>633.677</b>	<b>(56.487)</b>	
Proceeds from Interest Income	55.123	11.881	464	40.936	13.726	298
Servicing of Public Debt	(534.146)	(599.527)	89	(470.382)	(503.561)	93
<b>Net Payments for Servicing of Public Debt</b>	<b>(479.023)</b>	<b>(587.646)</b>	<b>82</b>	<b>(429.446)</b>	<b>(489.834)</b>	<b>88</b>
<b>(DEFICIT)/SURPLUS BEFORE FINANCING ACTIVITIES</b>	<b>(55.737)</b>	<b>(939.326)</b>		<b>204.231</b>	<b>(546.322)</b>	
Withdrawals of Loans	3.170.925	2.123.655	149	4.957.096	1.379.303	359
Repayments and Issue of Loans	(3.473.080)	(3.503.559)	99	(2.233.154)	(2.274.507)	98
<b>Net Receipts from Financing Activities</b>	<b>(302.156)</b>	<b>(1.379.904)</b>		<b>2.723.942</b>	<b>(895.204)</b>	
<b>NET CASH (OUTFLOWS) / INFLOWS</b>	<b>(357.892)</b>	<b>(2.319.230)</b>		<b>2.928.173</b>	<b>(1.441.526)</b>	



ΚΡΑΤΙΚΟΣ ΠΡΟΫΠΟΛΟΓΙΣΜΟΣ 2019

ΠΙΝΑΚΑΣ 1.3  
Υλοποίηση Προϋπολογισμού έτους  
Υπουργείων / Υφυπουργείων / Ανεξάρτητων Υπηρεσιών ή Γραφείων

	Πραγματικά	Προϋπο- λογισμός	Ποσοστό υλοποίησης	Πραγματικά	Προϋπο- λογισμός	Ποσοστό υλοποίησης
	2019			2018		
	€'000	€'000	%	€'000	€'000	%
<b>Ανεξάρτητες Υπηρεσίες *</b>	9.134	10.122	90	15.038	9.503	158
Υπουργείο Άμυνας	3.222	4.870	66	4.157	3.670	113
Υπ. Γεωργίας, Αγρ. Ανάπτυξης & Περιβ.	134.864	112.048	120	145.057	101.556	143
Υπ. Δικαιοσύνης και Δημ.Ταξεως	22.870	18.450	124	20.714	18.754	110
Υπ. Ενέργειας, Εμπορίου & Βιομηχανίας	102.989	104.679	98	120.069	109.720	109
Υπ. Εργασίας, Πρόνοιας & Κοιν.Ασφαλίσεων	37.059	38.688	96	36.431	37.994	96
Υπουργείο Εσωτερικών	165.319	189.348	87	159.176	197.220	81
Υπουργείο Εξωτερικών	4.961	2.801	177	4.227	2.971	142
Υπουργείο Οικονομικών	5.311.380	5.420.306	98	5.204.564	5.050.380	103
Γραφείο Διαχείρισης Δημόσιου Χρέους	3.094.066	2.077.006	149	4.864.507	1.337.500	364
Γεν. Διεύθυνση Ευρ.Προγρ., Συντ.&Ανάπτυξης	142.131	129.504	110	76.143	113.904	67
Γενικό Λογιστήριο	401.598	279.912	143	328.587	339.569	97
Υπ. Παιδείας, Πολιτισμού, Αθλητισμού και Νεολαίας	11.405	10.383	110	9.396	9.070	104
Υπ. Μεταφορών, Επικοινωνιών και Έργων	329.370	320.809	103	312.232	311.906	100
Υπουργείο Υγείας	29.257	59.552	49	58.229	61.622	94
Υφυπουργείο Καινοτομίας & Ψηφιακής Πολιτικής	0	0	0	0	0	0
Υφυπουργείο Τουρισμού	10.118	1.803	561	0	0	0
Υφυπουργείο Ναυτιλίας	15.409	11.809	130	5.627	7.009	80
<b>ΣΥΝΟΛΙΚΕΣ ΕΙΣΡΟΕΣ</b>	<b>9.825.153</b>	<b>8.792.091</b>	<b>112</b>	<b>11.364.156</b>	<b>7.712.348</b>	<b>147</b>
<b>Ανεξάρτητες Υπηρεσίες *</b>	118.319	150.820	78	114.035	135.570	84
Υπουργείο Άμυνας	412.223	436.785	94	381.561	397.145	96
Υπ. Γεωργίας, Αγρ. Ανάπτυξης & Περιβ.	260.890	299.403	87	264.527	312.774	85
Υπ. Δικαιοσύνης και Δημ.Ταξεως	288.005	307.896	94	273.381	300.424	91
Υπ. Ενέργειας, Εμπορίου & Βιομηχανίας	57.058	93.128	61	51.995	65.668	79
Υπ. Εργασίας, Πρόνοιας & Κοιν.Ασφαλίσεων	1.075.792	1.139.285	94	1.018.266	1.062.829	96
Υπουργείο Εσωτερικών	478.022	582.484	82	447.685	532.124	84
Υπουργείο Εξωτερικών	74.206	87.362	85	69.658	82.388	85
Υπουργείο Οικονομικών	1.234.685	1.476.677	84	1.187.610	1.404.409	85
Γραφείο Διαχείρισης Δημόσιου Χρέους	3.890.860	3.976.183	98	2.630.200	2.665.761	99
Γεν. Διεύθυνση Ευρ.Προγρ., Συντ.&Ανάπτυξης	74.857	144.128	52	57.673	117.847	49
Γενικό Λογιστήριο	47.019	53.194	88	41.038	53.944	76
Υπ. Παιδείας, Πολιτισμού, Αθλητισμού και Νεολαίας	1.075.369	1.116.156	96	1.031.460	1.064.047	97
Υπ. Μεταφορών, Επικοινωνιών και Έργων	262.897	305.120	86	261.760	298.885	88
Υπουργείο Υγείας	782.552	880.132	89	599.705	653.064	92
Υφυπουργείο Τουρισμού	42.719	52.168	82	0	0	0
Υφυπουργείο Ναυτιλίας	7.573	10.398	73	5.430	6.994	78
<b>ΣΥΝΟΛΙΚΕΣ ΕΚΡΟΕΣ</b>	<b>10.183.046</b>	<b>11.111.321</b>	<b>92</b>	<b>8.435.983</b>	<b>9.153.874</b>	<b>92</b>
<b>ΚΑΘΑΡΕΣ (ΕΚΡΟΕΣ) / ΕΙΣΡΟΕΣ</b>	<b>(357.893)</b>	<b>(2.319.230)</b>		<b>2.928.173</b>	<b>(1.441.526)</b>	

\* Βλέπε πίνακα 1.3.1

**GOVERNMENT BUDGET 2019**

**STATEMENT 1.3**

**Budget Execution for the year  
of Ministries / Deputy Ministries / Independent Services or Offices**

	Actual	Budget	Percentage of execution	Actual	Budget	Percentage of execution
	2019			2018		
	€'000	€'000	%	€'000	€'000	%
<b>Independent Services *</b>	9.134	10.122	<b>90</b>	15.038	9.503	<b>158</b>
<b>Ministry of Defence</b>	3.222	4.870	<b>66</b>	4.157	3.670	<b>113</b>
<b>Min. of Agriculture, Nat.Res. &amp; Environ.</b>	134.864	112.048	<b>120</b>	145.057	101.556	<b>143</b>
<b>Min. of Justice and Public Order</b>	22.870	18.450	<b>124</b>	20.714	18.754	<b>110</b>
<b>Min. of Energy, Commerce &amp; Ind.</b>	102.989	104.679	<b>98</b>	120.069	109.720	<b>109</b>
<b>Min. of Labour, Welfare &amp; Social Insurance</b>	37.059	38.688	<b>96</b>	36.431	37.994	<b>96</b>
<b>Ministry of Interior</b>	165.319	189.348	<b>87</b>	159.176	197.220	<b>81</b>
<b>Ministry of Foreign Affairs</b>	4.961	2.801	<b>177</b>	4.227	2.971	<b>142</b>
<b>Ministry of Finance</b>	5.311.380	5.420.306	<b>98</b>	5.204.564	5.050.380	<b>103</b>
<b>Public Debt Management office</b>	3.094.066	2.077.006	<b>149</b>	4.864.507	1.337.500	<b>364</b>
<b>D.G. for Eur. Programmes, Coord.&amp;Dev.</b>	142.131	129.504	<b>110</b>	76.143	113.904	<b>67</b>
<b>Treasury</b>	401.598	279.912	<b>143</b>	328.587	339.569	<b>97</b>
<b>Min. of Education, Culture, Sports and Youth</b>	11.405	10.383	<b>110</b>	9.396	9.070	<b>104</b>
<b>Min. of Transport, Comm. and Works</b>	329.370	320.809	<b>103</b>	312.232	311.906	<b>100</b>
<b>Ministry of Health</b>	29.257	59.552	<b>49</b>	58.229	61.622	<b>94</b>
<b>Deputy Ministry of Tourism</b>	10.118	1.803	<b>561</b>	0	0	<b>0</b>
<b>Shipping Deputy Ministry</b>	15.409	11.809	<b>130</b>	5.627	7.009	<b>80</b>
<b>TOTAL REVENUES</b>	<b>9.825.153</b>	<b>8.792.091</b>	<b>112</b>	<b>11.364.156</b>	<b>7.712.348</b>	<b>147</b>
<b>Independent Services *</b>	118.319	150.820	<b>78</b>	114.035	135.570	<b>84</b>
<b>Ministry of Defence</b>	412.223	436.785	<b>94</b>	381.561	397.145	<b>96</b>
<b>Min. of Agriculture, Nat.Res. &amp; Environ.</b>	260.890	299.403	<b>87</b>	264.527	312.774	<b>85</b>
<b>Min. of Justice and Public Order</b>	288.005	307.896	<b>94</b>	273.381	300.424	<b>91</b>
<b>Min. of Energy, Commerce &amp; Ind.</b>	57.058	93.128	<b>61</b>	51.995	65.668	<b>79</b>
<b>Min. of Labour, Welfare &amp; Social Insurance</b>	1.075.792	1.139.285	<b>94</b>	1.018.266	1.062.829	<b>96</b>
<b>Ministry of Interior</b>	478.022	582.484	<b>82</b>	447.685	532.124	<b>84</b>
<b>Ministry of Foreign Affairs</b>	74.206	87.362	<b>85</b>	69.658	82.388	<b>85</b>
<b>Ministry of Finance</b>	1.234.685	1.476.677	<b>84</b>	1.187.610	1.404.409	<b>85</b>
<b>Public Debt Management office</b>	3.890.860	3.976.183	<b>98</b>	2.630.200	2.665.761	<b>99</b>
<b>D.G. for Eur. Programmes, Coord.&amp;Dev.</b>	74.857	144.128	<b>52</b>	57.673	117.847	<b>49</b>
<b>Treasury</b>	47.019	53.194	<b>88</b>	41.038	53.944	<b>76</b>
<b>Min. of Education, Culture, Sports and Youth</b>	1.075.369	1.116.156	<b>96</b>	1.031.460	1.064.047	<b>97</b>
<b>Min. of Transport, Comm. and Works</b>	262.897	305.120	<b>86</b>	261.760	298.885	<b>88</b>
<b>Ministry of Health</b>	782.552	880.132	<b>89</b>	599.705	653.064	<b>92</b>
<b>Deputy Ministry of Tourism</b>	42.719	52.168	<b>82</b>	0	0	<b>0</b>
<b>Shipping Deputy Ministry</b>	7.573	10.398	<b>73</b>	5.430	6.994	<b>78</b>
<b>TOTAL EXPENDITURE</b>	<b>10.183.046</b>	<b>11.111.321</b>	<b>92</b>	<b>8.435.983</b>	<b>9.153.874</b>	<b>92</b>
<b>NET CASH (OUTFLOWS) / INFLOWS</b>	<b>(357.893)</b>	<b>(2.319.230)</b>		<b>2.928.173</b>	<b>(1.441.526)</b>	

\* See statement 1.3.1

ΚΡΑΤΙΚΟΣ ΠΡΟΥΠΟΛΟΓΙΣΜΟΣ 2019

ΠΙΝΑΚΑΣ 1.3.1

Υλοποίηση Προϋπολογισμού έτους  
Συνταγματικών Εξουσιών / Συνταγματικών και Ανεξάρτητων Υπηρεσιών

	Πραγματικά	Προϋπο- λογισμός	Ποσοστό υλοποίησης	Πραγματικά	Προϋπο- λογισμός	Ποσοστό υλοποίησης
	2019			2018		
	€'000	€'000	%	€'000	€'000	%
<b>ΣΥΝΤΑΓΜΑΤΙΚΕΣ ΕΞΟΥΣΙΕΣ</b>	<b>7.907</b>	<b>8.371</b>	<b>94</b>	<b>7.903</b>	<b>7.840</b>	<b>101</b>
Προεδρία και Προεδρικό Μέγαρο	4	18	23	16	18	91
Βουλή των Αντιπροσώπων	34	15	225	78	0	0
Δικαστική Υπηρεσία	7.869	8.338	94	7.809	7.822	100
<b>ΣΥΝΤΑΓΜΑΤΙΚΕΣ ΥΠΗΡΕΣΙΕΣ</b>	<b>513</b>	<b>1.223</b>	<b>42</b>	<b>5.581</b>	<b>1.221</b>	<b>457</b>
Νομική Υπηρεσία	416	721	58	5.372	721	>500
Ελεγκτική Υπηρεσία	97	502	19	208	500	42
<b>ΑΝΕΞΑΡΤΗΤΕΣ ΥΠΗΡΕΣΙΕΣ</b>	<b>714</b>	<b>527</b>	<b>135</b>	<b>1.554</b>	<b>441</b>	<b>352</b>
Γραφείο Επιτρόπου Διοικήσεως	0	0	0	2	0	>500
Επιτροπή Προστασίας Ανταγωνισμού	304	0	>500	958	0	>500
Γραφείο Επιτρ. Πρ. Δεδομ. Προσωπ. Χαρακτήρα	60	68	89	107	11	>500
Υπηρεσία Εσωτερικού Ελέγχου	19	0	>500	0	0	0
Αναθεωρητική Αρχή Προσφορών	328	429	76	478	430	111
Υπηρεσία Συνεργατικών Εταιρειών	3	30	9	9	0	0
<b>ΣΥΝΟΛΙΚΕΣ ΕΙΣΡΟΕΣ</b>	<b>9.134</b>	<b>10.121</b>	<b>90</b>	<b>15.038</b>	<b>9.502</b>	<b>158</b>
<b>ΣΥΝΤΑΓΜΑΤΙΚΕΣ ΕΞΟΥΣΙΕΣ</b>	<b>71.354</b>	<b>97.260</b>	<b>73</b>	<b>69.378</b>	<b>84.143</b>	<b>82</b>
Προεδρία και Προεδρικό Μέγαρο	9.105	9.889	92	6.102	6.735	91
Υπουργικό Συμβούλιο	1.726	2.008	86	1.640	1.942	84
Βουλή των Αντιπροσώπων	28.069	41.383	68	24.093	34.642	70
Δικαστική Υπηρεσία	32.454	43.980	74	37.543	40.824	92
<b>ΣΥΝΤΑΓΜΑΤΙΚΕΣ ΥΠΗΡΕΣΙΕΣ</b>	<b>26.914</b>	<b>31.494</b>	<b>85</b>	<b>26.553</b>	<b>30.931</b>	<b>86</b>
Νομική Υπηρεσία	20.126	24.013	84	20.437	24.230	84
Ελεγκτική Υπηρεσία	5.930	6.568	90	5.254	5.750	91
Επιτροπή Δημόσιας Υπηρεσίας	858	913	94	861	951	91
<b>ΑΝΕΞΑΡΤΗΤΕΣ ΥΠΗΡΕΣΙΕΣ</b>	<b>20.051</b>	<b>22.066</b>	<b>91</b>	<b>18.105</b>	<b>20.496</b>	<b>88</b>
Επιτροπή Εκπαιδευτικής Υπηρεσίας	682	721	95	632	708	89
Γραφείο Επιτρόπου Διοικήσεως	1.779	1.995	89	1.777	1.958	91
Επιτροπή Προστασίας Ανταγωνισμού	1.602	1.825	88	1.432	2.161	66
Γραφείο Επιτρ. Πρ. Δεδομ. Προσωπ. Χαρακτήρα	352	506	69	272	377	72
Γραφείο Εφόρου Κρατικών Ενισχύσεων	161	188	86	111	116	95
Υπηρεσία Εσωτερικού Ελέγχου	1.970	2.370	83	1.846	2.267	81
Αναθεωρητική Αρχή Προσφορών	464	477	97	437	450	97
Υπηρεσία Συνεργατικών Εταιρειών	2.071	2.161	96	1.943	2.107	92
Αναθεωρητική Αρχή Προσφύγων	334	405	82	326	352	93
Ειδικές Ανεξάρτητες Υπηρεσίες	10.456	11.070	94	9.328	10.000	93
Γραφείο Επιτρόπου Εποπτείας (ΓΕΣΥ)	119	229	52	0	0	0
Γραφείο Επιτρ. Προστασίας Δικαιωμ. του Παιδιού	60	118	51	0	0	0
<b>ΣΥΝΟΛΙΚΕΣ ΕΚΡΟΕΣ</b>	<b>118.319</b>	<b>150.820</b>	<b>78</b>	<b>114.036</b>	<b>135.570</b>	<b>84</b>
<b>ΚΑΘΑΡΕΣ (ΕΚΡΟΕΣ) / ΕΙΣΡΟΕΣ</b>	<b>(109.185)</b>	<b>(140.699)</b>		<b>(98.998)</b>	<b>(126.068)</b>	

**GOVERNMENT BUDGET 2019**

**STATEMENT 1.3.1**

**Budget Execution for the year  
of Constitutional Powers / Constitutional and Independent Services**

	Actual	Budget	Percentage of execution	Actual	Budget	Percentage of execution
	2019			2018		
	€'000	€'000	%	€'000	€'000	%
<b>CONSTITUTIONAL POWERS</b>	<b>7.907</b>	<b>8.371</b>	<b>94</b>	<b>7.903</b>	<b>7.840</b>	<b>101</b>
Presidency and Presidential Palace	4	18	23	16	18	91
House of Representatives	34	15	225	78	0	0
Judicial Service	7.869	8.338	94	7.809	7.822	100
<b>CONSTITUTIONAL SERVICES</b>	<b>513</b>	<b>1.223</b>	<b>42</b>	<b>5.581</b>	<b>1.221</b>	<b>457</b>
Law Office	416	721	58	5.372	721	>500
Audit Office	97	502	19	208	500	42
<b>INDEPENDENT SERVICES</b>	<b>714</b>	<b>527</b>	<b>135</b>	<b>1.554</b>	<b>441</b>	<b>352</b>
Office for the commissioner for admin. (Ombudsman)	0	0	0	2	0	>500
Competition Protection Commission	304	0	>500	958	0	>500
Office for the Comm. Of Personal Character Data Protection	60	68	89	107	11	>500
Internal Audit Service	19	0	>500	0	0	0
Tender Review Body	328	429	76	478	430	111
Cooperative Societies Service	3	30	9	9	0	0
<b>TOTAL CASH INFLOWS</b>	<b>9.134</b>	<b>10.121</b>	<b>90</b>	<b>15.038</b>	<b>9.502</b>	<b>158</b>
<b>CONSTITUTIONAL POWERS</b>	<b>71.354</b>	<b>97.260</b>	<b>73</b>	<b>69.378</b>	<b>84.143</b>	<b>82</b>
Presidency and Presidential Palace	9.105	9.889	92	6.102	6.735	91
Council of Ministers	1.726	2.008	86	1.640	1.942	84
House of Representatives	28.069	41.383	68	24.093	34.642	70
Judicial Service	32.454	43.980	74	37.543	40.824	92
<b>CONSTITUTIONAL SERVICES</b>	<b>26.914</b>	<b>31.494</b>	<b>85</b>	<b>26.553</b>	<b>30.931</b>	<b>86</b>
Law Office	20.126	24.013	84	20.437	24.230	84
Audit Office	5.930	6.568	90	5.254	5.750	91
Public Service Commission	858	913	94	861	951	91
<b>INDEPENDENT SERVICES</b>	<b>20.051</b>	<b>22.066</b>	<b>91</b>	<b>18.105</b>	<b>20.496</b>	<b>88</b>
Educational Service Commission	682	721	95	632	708	89
Office for the commissioner for admin. (Ombudsman)	1.779	1.995	89	1.777	1.958	91
Competition Protection Commission	1.602	1.825	88	1.432	2.161	66
Office for the Comm. Of Personal Character Data Protection	352	506	69	272	377	72
Office of the commissioner for state aid control	161	188	86	111	116	95
Internal Audit Service	1.970	2.370	83	1.846	2.267	81
Tender Review Body	464	477	97	437	450	97
Cooperative Societies Service	2.071	2.161	96	1.943	2.107	92
Refugees' Review Body	334	405	82	326	352	93
Special Independent Services	10.456	11.070	94	9.328	10.000	93
Complaint, Audit & Supervisory Commission (GHS)	119	229	52	0	0	0
Office of the commissioner for protection of children's rights	60	118	51	0	0	0
<b>TOTAL CASH OUTFLOWS</b>	<b>118.319</b>	<b>150.820</b>	<b>78</b>	<b>114.036</b>	<b>135.570</b>	<b>84</b>
<b>NET CASH (OUTFLOWS) / INFLOWS</b>	<b>(109.185)</b>	<b>(140.699)</b>		<b>(98.998)</b>	<b>(126.068)</b>	

# ΚΡΑΤΙΚΟΣ ΠΡΟΫΠΟΛΟΓΙΣΜΟΣ 2019

## ΠΙΝΑΚΑΣ 1.4

Πίνακας Πραγματικών Πληρωμών σε σύγκριση με τον Προϋπολογισμό Δαπανών

	Πραγματικά	Αρχικός	Συμπληρωματικές Πιστώσεις	Εγκεκριμένος	Διαφορά
		2019			
	(1)			(2)	(2) - (1)
	€'000	€'000	€'000	€'000	€'000
Αποδοχές Αξιωματούχων της Δημοκρατίας	11.054	11.057	262	11.318	264
Αποδοχές Κρατικών Υπαλλήλων	1.813.641	1.835.126	39.562	1.874.689	61.048
Αποδοχές Ωρομίσθιου Κυβερνητικού Προσωπικού	167.538	225.219	(37.812)	187.407	19.869
Συντάξεις και Φιλοδωρήματα	645.460	675.791	0	675.791	30.331
Αποδοχές Προσωπικού Εξωτερικών Υπηρεσιών	14.797	18.245	58	18.303	3.506
Λειτουργικές Δαπάνες	225.137	315.933	(45.563)	270.370	45.233
Συντηρήσεις και Επιδιορθώσεις	67.762	96.928	(4.439)	92.489	24.727
Εκπαίδευση Προσωπικού / Συνέδρια	15.697	18.936	6.777	25.713	10.016
Συμβουλευτικές Υπηρεσίες / Έρευνες	69.602	95.677	2.419	98.096	28.494
Εκδόσεις και Δημοσιότητα	30.951	36.687	31	36.718	5.767
Δαπάνες Άμυνας και Αστυνόμευσης	259.841	209.541	70.907	280.447	20.606
Μη Προβλεπόμενες Δαπάνες & Αποθεματικό	0	56.801	(32.296)	24.505	24.505
Δαπάνες Ειδικών Υπηρεσιών	10.456	6.500	4.570	11.070	614
Δαπάνες σε Σχέση με τα Έσοδα	2.816	4.117	869	4.986	2.170
Μεταβιβάσεις Εσωτερικού	838.242	752.359	169.802	922.161	83.919
Μεταβιβάσεις Εξωτερικού	268.193	234.874	40.099	274.973	6.780
Επιχορηγήσεις	111.291	89.582	40.244	129.826	18.535
Κοινωνικές Παροχές	1.274.349	994.923	439.001	1.433.924	159.575
Αποζημιώσεις και Έξοδα Αγωγών	14.338	8.806	9.067	17.873	3.535
Έργα & Σχέδια Συγχρηματοδοτούμενα Απο Κοινοτικούς Πόρους	70.074	201.790	(52.175)	149.614	79.540
Προγράμματα Χρηματοδότησης Ξένων Οργανισμών ή & Άλλων Πηγών	1.038	3.221	822	4.042	3.005
Εξυπηρέτηση Δημόσιου Χρέους	534.146	585.483	14.044	599.527	65.381
Αγορά Γης και Κτηρίων	53.946	74.020	2.100	76.120	22.174
Αγορά Σταθερών & Κινητών Μηχανημάτων	15.742	25.222	4.520	29.742	14.000
Αγορά Εξοπλισμού	22.634	40.157	2.677	42.834	20.200
Αγορά Άλλων Στοιχείων Ενεργητικού	965	933	280	1.213	248
Ανάγερση Επεκτάσεων & Βελτιώσεων Κτηρίων	56.726	99.707	8.041	107.748	51.022
Δρόμοι	38.863	73.020	(5.244)	67.777	28.913
Έργα Υποδομής	23.711	47.921	(6.686)	41.235	17.524
Κατασκευαστικά Έργα	43.952	49.016	39.701	88.717	44.765
Άλλα Έργα	7.003	3.525	5.009	8.534	1.531
Έκδοση Δανείων	84.721	71.600	20.500	92.100	7.379
Αποπληρωμές Δανείων Εξωτερικού	2.158.600	912.975	1.250.000	2.162.975	4.375
Αποπληρωμές Δανείων Εσωτερικού	1.229.759	1.213.484	35.000	1.248.484	18.724
<b>ΣΥΝΟΛΙΚΕΣ ΠΛΗΡΩΜΕΣ</b>	<b>10.183.046</b>	<b>9.089.174</b>	<b>2.022.146</b>	<b>11.111.321</b>	<b>928.275</b>

# GOVERNMENT BUDGET 2019

## STATEMENT 1.4

### Statement of Actual Payments in comparison to the Budgeted Expenditure

	Actual	Initial	Supplementary Appropriations	Appropriated	Variance
	Budget 2019				(2) - (1)
	(1)			(2)	
	€'000	€'000	€'000	€'000	€'000
Emoluments of Officials of the Republic	11.054	11.057	262	11.318	264
Emoluments of State Officers	1.813.641	1.835.126	39.562	1.874.689	61.048
Emoluments of Government Hourly Paid Staff	167.538	225.219	(37.812)	187.407	19.869
Pensions and Gratuities	645.460	675.791	0	675.791	30.331
Emoluments of Personnel in Overseas Services	14.797	18.245	58	18.303	3.506
<b>Operating Expenses</b>	<b>225.137</b>	<b>315.933</b>	<b>(45.563)</b>	<b>270.370</b>	<b>45.233</b>
Maintenance and Repairs	67.762	96.928	(4.439)	92.489	24.727
Personnel Training / Conferences	15.697	18.936	6.777	25.713	10.016
Consultancy Services / Research	69.602	95.677	2.419	98.096	28.494
Publications and Publicity	30.951	36.687	31	36.718	5.767
<b>Defence and Policing Expenditure</b>	<b>259.841</b>	<b>209.541</b>	<b>70.907</b>	<b>280.447</b>	<b>20.606</b>
Contingencies and Reserve	0	56.801	(32.296)	24.505	24.505
Special Services Expenditure	10.456	6.500	4.570	11.070	614
Expenses Related to Revenues	2.816	4.117	869	4.986	2.170
<b>Local Transfers</b>	<b>838.242</b>	<b>752.359</b>	<b>169.802</b>	<b>922.161</b>	<b>83.919</b>
Transfers Abroad	268.193	234.874	40.099	274.973	6.780
Subsidies	111.291	89.582	40.244	129.826	18.535
Social Transfers	1.274.349	994.923	439.001	1.433.924	159.575
Compensation and Cost in Action	14.338	8.806	9.067	17.873	3.535
Schemes Cofinanced by Community Funds	70.074	201.790	(52.175)	149.614	79.540
Programmes Financed by Foreign Organizations and/or Other Sources	1.038	3.221	822	4.042	3.005
<b>Servicing of Public Debt</b>	<b>534.146</b>	<b>585.483</b>	<b>14.044</b>	<b>599.527</b>	<b>65.381</b>
Purchase of Land and Buildings	53.946	74.020	2.100	76.120	22.174
Purchase of Mobile and Static Machinery	15.742	25.222	4.520	29.742	14.000
Purchase of Equipment	22.634	40.157	2.677	42.834	20.200
Purchase of Other Assets	965	933	280	1.213	248
Erection, Extension and Improvement of Buildings	56.726	99.707	8.041	107.748	51.022
Roads	38.863	73.020	(5.244)	67.777	28.913
<b>Infrastructure Works</b>	<b>23.711</b>	<b>47.921</b>	<b>(6.686)</b>	<b>41.235</b>	<b>17.524</b>
Construction Works	43.952	49.016	39.701	88.717	44.765
Other Works	7.003	3.525	5.009	8.534	1.531
Issue of Loans	84.721	71.600	20.500	92.100	7.379
Repayments of Foreign Loans	2.158.600	912.975	1.250.000	2.162.975	4.375
Repayments of Local Loans	1.229.759	1.213.484	35.000	1.248.484	18.724
<b>TOTAL PAYMENTS</b>	<b>10.183.046</b>	<b>9.089.174</b>	<b>2.022.146</b>	<b>11.111.321</b>	<b>928.275</b>

## ΚΡΑΤΙΚΟΣ ΠΡΟΫΠΟΛΟΓΙΣΜΟΣ 2019

**ΠΙΝΑΚΑΣ 1.5**  
**Υλοποίηση Προϋπολογισμού ανά Κατηγορία Λογαριασμών**

	Πραγματικά	Προϋπο- λογισμός	Ποσοστό υλοποίησης	Πραγματικά	Προϋπο- λογισμός	Ποσοστό υλοποίησης
	2019			2018		
	€'000	€'000	%	€'000	€'000	%
Έσοδα Πάγιου Ταμείου	9.825.153	8.792.091	<b>112</b>	11.364.156	7.712.348	<b>147</b>
<b>ΣΥΝΟΛΙΚΕΣ ΕΙΣΠΡΑΞΕΙΣ</b>	9.825.153	8.792.091	<b>112</b>	11.364.156	7.712.348	<b>147</b>
Δαπάνες Πάγιου Ταμείου	4.751.125	4.930.803	<b>96</b>	3.417.939	3.549.424	<b>96</b>
Τακτικές Δαπάνες	4.886.883	5.303.189	<b>92</b>	4.452.144	4.785.069	<b>93</b>
Αναπτυξιακές Δαπάνες	545.037	877.328	<b>62</b>	565.900	819.382	<b>69</b>
<b>ΣΥΝΟΛΙΚΕΣ ΠΛΗΡΩΜΕΣ</b>	10.183.046	11.111.321	<b>92</b>	8.435.983	9.153.874	<b>92</b>
<b>ΚΑΘΑΡΕΣ (ΕΚΡΟΕΣ) / ΕΙΣΡΟΕΣ</b>	<b>(357.892)</b>	<b>(2.319.230)</b>		<b>2.928.173</b>	<b>(1.441.526)</b>	

## GOVERNMENT BUDGET 2019

### STATEMENT 1.5 Budget Execution per Account Category

	Actual	Budget	Percentage of execution	Actual	Budget	Percentage of execution
	2019			2018		
	€'000	€'000	%	€'000	€'000	%
Consolidated Fund Revenues	9.825.153	8.792.091	112	11.364.156	7.712.348	147
<b>TOTAL RECEIPTS</b>	9.825.153	8.792.091	112	11.364.156	7.712.348	147
Consolidated Fund Expenditure	4.751.125	4.930.803	96	3.417.939	3.549.424	96
Current Expenditure	4.886.883	5.303.189	92	4.452.144	4.785.069	93
Development Expenditure	545.037	877.328	62	565.900	819.382	69
<b>TOTAL PAYMENTS</b>	10.183.046	11.111.321	92	8.435.983	9.153.874	92
<b>NET CASH (OUTFLOWS) / INFLOWS</b>	<b>(357.892)</b>	<b>(2.319.230)</b>		<b>2.928.173</b>	<b>(1.441.526)</b>	



# ΚΡΑΤΙΚΟΣ ΠΡΟΫΠΟΛΟΓΙΣΜΟΣ 2019

**ΠΙΝΑΚΑΣ 1.6.1**  
**Δαπάνες ανά Ομάδα Άρθρων**  
**Υπουργείο Άμυνας**

	2019		2018	
	Πραγματικά	Προϋπολογισμός	Πραγματικά	Προϋπολογισμός
	€'000	€'000	€'000	€'000
Αξιωματούχοι της Δημοκρατίας	118	118	115	115
Κρατικοί Υπάλληλοι	147.575	149.644	139.145	139.225
Ωρομίσθιο Κυβερνητικό Προσωπικό	209	227	215	215
Λειτουργικές Δαπάνες	1.389	1.437	841	1.536
Συντηρήσεις και Επιδιορθώσεις	252	337	136	275
Εκπαίδευση Προσωπ / Συνέδρια	262	344	195	198
Συμβουλ. Υπηρεσίες / Έρευνες	96	119	105	121
Δαπάνες Άμυνας και Αστυνόμευσης	259.532	279.980	240.446	254.341
Μεταβιβάσεις Εξωτερικού	218	1.622	171	460
Κοινωνικές Παροχές	18	20	0	0
Αποζημιώσεις και Έξοδα Αγωγών	2.448	2.536	0	0
Αγ. Σταθερών & Κινητών Μηχανημ.	58	59	2	154
Αγορά Εξοπλισμού	46	322	189	487
Αγορά Άλλων Στοιχείων Ενεργητ.	2	20	1	18
<b>Συνολικές Δαπάνες</b>	<b>412.223</b>	<b>436.785</b>	<b>381.561</b>	<b>397.145</b>

# GOVERNMENT BUDGET 2019

## STATEMENT 1.6.1 Expenditure by Group Ministry of Defence

	2019		2018	
	Actual	Budget	Actual	Budget
	€'000	€'000	€'000	€'000
Officials of the Republic	118	118	115	115
State Officers	147.575	149.644	139.145	139.225
Government Hourly Paid Staff	209	227	215	215
Operating Expenses	1.389	1.437	841	1.536
Maintenance and Repairs	252	337	136	275
Personnel Training / Conferences	262	344	195	198
Consultancy Services / Research	96	119	105	121
Defence and Policing Expenditure	259.532	279.980	240.446	254.341
Tranfers Abroad	218	1.622	171	460
Social Transfers	18	20	0	0
Compensation and Cost in Action	2.448	2.536	0	0
Purchase Of Mobile and Stat. Machinery	58	59	2	154
Purchase Of Equipment	46	322	189	487
Purchase Of Other Assets	2	20	1	18
<b>Total Expenditure</b>	<b>412.223</b>	<b>436.785</b>	<b>381.561</b>	<b>397.145</b>

# ΚΡΑΤΙΚΟΣ ΠΡΟΫΠΟΛΟΓΙΣΜΟΣ 2019

## ΠΙΝΑΚΑΣ 1.6.2

### Δαπάνες ανά Ομάδα Άρθρων

#### Υπουργείο Γεωργίας, Αγροτικής Ανάπτυξης και Περιβάλλοντος

	2019		2018	
	Πραγματικά	Προϋπολογισμός	Πραγματικά	Προϋπολογισμός
	€'000	€'000	€'000	€'000
Αξιωματούχοι της Δημοκρατίας	118	118	116	116
Κρατικοί Υπάλληλοι	54.574	57.439	51.381	54.877
Ωρομίσθιο Κυβερνητικό Προσωπικό	44.755	47.417	43.622	45.746
Προσωπικό Εξωτερικών Υπηρεσιών	131	135	128	134
Λειτουργικές Δαπάνες	96.509	104.835	112.866	119.049
Συντηρήσεις και Επιδιορθώσεις	13.465	15.431	11.893	15.939
Εκπαίδευση Προσωπ / Συνέδρια	628	1.087	1.947	2.555
Συμβουλ. Υπηρεσίες / Έρευνες	4.788	6.200	4.164	5.497
Εκδόσεις και Δημοσιότητα	96	140	91	112
Δαπάνες σε Σχέση με τα Έσοδα	0	2	0	3
Μεταβιβάσεις Εσωτερικού	5.230	5.277	4.136	4.785
Μεταβιβάσεις Εξωτερικού	673	711	1.043	1.089
Επιχορηγήσεις	8.216	8.384	7.683	8.787
Κοινωνικές Παροχές	18	18	16	18
Αποζημιώσεις και Έξοδα Αγωγών	55	106	73	80
Έργα & Σχ. Συγχρ. από Κοιν. Πόρους	4.058	6.296	4.205	5.863
Πρ Χρημ Ξεν Οργ Η & Αλλ Πηγ	678	1.236	809	1.104
Αγορά Γης και Κτιρίων	0	10	0	0
Αγ. Σταθερών & Κινητών Μηχανημ.	2.114	2.519	3.286	3.766
Αγορά Εξοπλισμού	90	146	131	184
Ανεγ. Επέκταση & Βελτιώσ. Κτιρίων	323	500	702	774
Δρόμοι	1.271	1.362	1.030	1.061
Έργα Υποδομής	19.506	29.345	12.284	34.083
Κατασκευαστικά Έργα	3.063	9.767	2.430	6.372
Άλλα Έργα	531	922	491	780
<b>Συνολικές Δαπάνες</b>	<b>260.890</b>	<b>299.403</b>	<b>264.527</b>	<b>312.774</b>

# GOVERNMENT BUDGET 2019

## STATEMENT 1.6.2

### Expenditure by Group

#### Ministry of Agriculture, Natural Resources and Environment

	2019		2018	
	Actual	Budget	Actual	Budget
	€'000	€'000	€'000	€'000
Officials of the Republic	118	118	116	116
State Officers	54.574	57.439	51.381	54.877
Government Hourly Paid Staff	44.755	47.417	43.622	45.746
Personnel in Overseas Services	131	135	128	134
Operating Expenses	96.509	104.835	112.866	119.049
Maintenance and Repairs	13.465	15.431	11.893	15.939
Personnel Training / Conferences	628	1.087	1.947	2.555
Consultancy Services / Research	4.788	6.200	4.164	5.497
Publications and Publicity	96	140	91	112
Expenses Related to Revenues	0	2	0	3
Local Transfers	5.230	5.277	4.136	4.785
Transfers Abroad	673	711	1.043	1.089
Subsidies	8.216	8.384	7.683	8.787
Social Transfers	18	18	16	18
Compensation and Cost in Action	55	106	73	80
Schemes Cofinanced by Community Funds	4.058	6.296	4.205	5.863
Programmes Fin.by For.Org.and/or Oth.Sour.	678	1.236	809	1.104
Purchase of Land and Buildings	0	10	0	0
Purchase Of Mobile and Stat. Machinery	2.114	2.519	3.286	3.766
Purchase Of Equipment	90	146	131	184
Erection,Exten.and Improv.of Buildings	323	500	702	774
Roads	1.271	1.362	1.030	1.061
Infrastructure Works	19.506	29.345	12.284	34.083
Construction Works	3.063	9.767	2.430	6.372
Other Works	531	922	491	780
<b>Συνολικές Δαπάνες</b>	<b>260.890</b>	<b>299.403</b>	<b>264.527</b>	<b>312.774</b>

# ΚΡΑΤΙΚΟΣ ΠΡΟΫΠΟΛΟΓΙΣΜΟΣ 2019

**ΠΙΝΑΚΑΣ 1.6.3**  
**Δαπάνες ανά Ομάδα Άρθρων**  
**Υπουργείο Δικαιοσύνης και Δημόσιας Τάξεως**

	2019		2018	
	Πραγματικά	Προϋπολογισμός	Πραγματικά	Προϋπολογισμός
	€'000	€'000	€'000	€'000
Αξιωματούχοι της Δημοκρατίας	118	123	115	116
Κρατικοί Υπάλληλοι	235.449	240.652	222.117	229.732
Ωρομίσθιο Κυβερνητικό Προσωπικό	5.393	5.864	5.141	5.699
Λειτουργικές Δαπάνες	13.767	16.558	13.096	16.425
Συντηρήσεις και Επιδιορθώσεις	8.184	9.617	5.765	6.902
Εκπαίδευση Προσωπ / Συνέδρια	1.938	2.706	1.815	2.445
Συμβουλ. Υπηρεσίες / Έρευνες	4.601	5.858	3.589	4.841
Εκδόσεις και Δημοσιότητα	199	566	183	204
Δαπάνες Άμυνας και Αστυνόμευσης	266	417	185	433
Δαπάνες σε Σχέση με τα Έσοδα	2	9	1	9
Μεταβιβάσεις Εσωτερικού	536	550	622	634
Μεταβιβάσεις Εξωτερικού	41	149	44	137
Κοινωνικές Παροχές	342	381	253	261
Αποζημιώσεις και Έξοδα Αγωγών	0	15	0	15
Έργα & Σχ. Συγχρ. από Κοιν. Πόρους	1.307	2.478	1.240	2.620
Αγ. Σταθερών & Κινητών Μηχανημ.	5.096	6.492	6.129	8.644
Αγορά Εξοπλισμού	3.240	5.135	3.673	7.165
Αγορά Άλλων Στοιχείων Ενεργητ.	1	3	2	3
Ανεγ. Επέκταση & Βελτιώσ. Κτιρίων	7.525	10.323	9.411	14.139
<b>Συνολικές Δαπάνες</b>	<b>288.005</b>	<b>307.896</b>	<b>273.381</b>	<b>300.424</b>

# GOVERNMENT BUDGET 2019

## STATEMENT 1.6.3 Expenditure by Group Ministry of Justice and Public Order

	2019		2018	
	Actual	Budget	Actual	Budget
	€'000	€'000	€'000	€'000
Officials of the Republic	118	123	115	116
State Officers	235.449	240.652	222.117	229.732
Government Hourly Paid Staff	5.393	5.864	5.141	5.699
Operating Expenses	13.767	16.558	13.096	16.425
Maintenance and Repairs	8.184	9.617	5.765	6.902
Personnel Training / Conferences	1.938	2.706	1.815	2.445
Consultancy Services / Research	4.601	5.858	3.589	4.841
Publications and Publicity	199	566	183	204
Defence and Policing Expenditure	266	417	185	433
Expenses Related to Revenues	2	9	1	9
Local Transfers	536	550	622	634
Transfers Abroad	41	149	44	137
Social Transfers	342	381	253	261
Compensation and Cost in Action	0	15	0	15
Schemes Cofinanced by Community Funds	1.307	2.478	1.240	2.620
Purchase Of Mobile and Stat. Machinery	5.096	6.492	6.129	8.644
Purchase Of Equipment	3.240	5.135	3.673	7.165
Purchase Of Other Assets	1	3	2	3
Erection, Exten. and Improv. of Buildings	7.525	10.323	9.411	14.139
<b>Total Expenditure</b>	<b>288.005</b>	<b>307.896</b>	<b>273.381</b>	<b>300.424</b>

# ΚΡΑΤΙΚΟΣ ΠΡΟΫΠΟΛΟΓΙΣΜΟΣ 2019

**ΠΙΝΑΚΑΣ 1.6.4**  
**Δαπάνες ανά Ομάδα Άρθρων**  
**Υπουργείο Ενέργειας, Εμπορίου και Βιομηχανίας**

	2019		2018	
	Πραγματικά	Προϋπολογισμός	Πραγματικά	Προϋπολογισμός
	€'000	€'000	€'000	€'000
Αξιωματούχοι της Δημοκρατίας	118	118	115	116
Κρατικοί Υπάλληλοι	13.039	13.573	12.284	13.626
Ωρομίσθιο Κυβερνητικό Προσωπικό	1.453	1.601	1.497	1.619
Προσωπικό Εξωτερικών Υπηρεσιών	1.513	1.778	1.476	1.767
Λειτουργικές Δαπάνες	2.669	3.148	2.507	2.747
Συντηρήσεις και Επιδιορθώσεις	539	729	493	719
Εκπαίδευση Προσωπ / Συνέδρια	3.221	4.499	2.404	3.308
Συμβουλ. Υπηρεσίες / Έρευνες	2.289	3.904	1.283	3.039
Εκδόσεις και Δημοσιότητα	2.998	3.530	2.997	3.278
Δαπάνες σε σχέση με τα Έσοδα	89	110	142	144
Μεταβιβάσεις Εσωτερικού	9.339	9.339	9.890	9.998
Μεταβιβάσεις Εξωτερικού	2.011	2.196	1.312	1.384
Επιχορηγήσεις	2.839	5.185	3.171	4.817
Έργα & Σχ. Συγχρ. από Κοιν. Πόρους	9.930	10.399	11.749	14.283
Πρ Χρημ Ξεν Οργ Η & Αλλ Πηγ	2	50	0	50
Εξυπηρέτηση Δημόσιου Χρέους	3	21	4	35
Αγ. Σταθερών & Κινητών Μηχανημ.	21	139	16	108
Αγορά Εξοπλισμού	24	63	10	53
Αγορά Άλλων Στοιχείων Ενεργητ.	13	14	0	15
Ανεγ. Επέκταση & Βελτιώσ. Κτιρίων	55	165	55	85
Έργα Υποδομής	1.654	6.114	588	4.300
Κατασκευαστικά Έργα	3.235	26.428	2	152
Άλλα Έργα	4	25	0	25
<b>Συνολικές Δαπάνες</b>	<b>57.058</b>	<b>93.128</b>	<b>51.995</b>	<b>65.668</b>

# GOVERNMENT BUDGET 2019

## STATEMENT 1.6.4 Expenditure by Group Ministry of Energy, Commerce and Industry

	2019		2018	
	Actual	Budget	Actual	Budget
	€'000	€'000	€'000	€'000
Officials of the Republic	118	118	115	116
State Officers	13.039	13.573	12.284	13.626
Government Hourly Paid Staff	1.453	1.601	1.497	1.619
Personnel in Overseas Services	1.513	1.778	1.476	1.767
Operating Expenses	2.669	3.148	2.507	2.747
Maintenance and Repairs	539	729	493	719
Personnel Training / Conferences	3.221	4.499	2.404	3.308
Consultancy Services / Research	2.289	3.904	1.283	3.039
Publications and Publicity	2.998	3.530	2.997	3.278
Expenses Related to Revenues	89	110	142	144
Local Transfers	9.339	9.339	9.890	9.998
Transfers Abroad	2.011	2.196	1.312	1.384
Subsidies	2.839	5.185	3.171	4.817
Schemes Cofinanced by Community Funds	9.930	10.399	11.749	14.283
Programmes Fin.by For.Org.and/or Oth.Sour.	2	50	0	50
Servicing of Public Debt	3	21	4	35
Purchase Of Mobile and Stat. Machinery	21	139	16	108
Purchase Of Equipment	24	63	10	53
Purchase Of Other Assets	13	14	0	15
Erection, Exten. and Improv. of Buildings	55	165	55	85
Infrastructure Works	1.654	6.114	588	4.300
Construction Works	3.235	26.428	2	152
Other Works	4	25	0	25
<b>Total Expenditure</b>	<b>57.058</b>	<b>93.128</b>	<b>51.995</b>	<b>65.668</b>



# ΚΡΑΤΙΚΟΣ ΠΡΟΫΠΟΛΟΓΙΣΜΟΣ 2019

## ΠΙΝΑΚΑΣ 1.6.5

### Δαπάνες ανά Ομάδα Άρθρων

#### Υπουργείο Εργασίας, Πρόνοιας και Κοινωνικών Ασφαλίσεων

	2019		2018	
	Πραγματικά	Προϋπολογισμός	Πραγματικά	Προϋπολογισμός
	€'000	€'000	€'000	€'000
Αξιωματούχοι της Δημοκρατίας	116	119	115	116
Κρατικοί Υπάλληλοι	38.291	40.947	35.668	41.990
Ωρομίσθιο Κυβερνητικό Προσωπικό	8.821	9.838	8.976	9.913
Συντάξεις και Φιλοδωρήματα	613	1.300	692	1.300
Λειτουργικές Δαπάνες	6.227	7.816	6.013	7.395
Συντηρήσεις και Επιδιορθώσεις	2.286	3.644	1.857	3.188
Εκπαίδευση Προσωπ / Συνέδρια	431	882	425	596
Συμβουλ. Υπηρεσίες / Έρευνες	1.015	2.655	991	1.694
Εκδόσεις και Δημοσιότητα	71	202	76	182
Δαπάνες σε σχέση με τα Έσοδα	0	2	0	2
Μεταβιβάσεις Εσωτερικού	419.681	422.794	372.742	376.751
Μεταβιβάσεις Εξωτερικού	477	544	457	538
Επιχορηγήσεις	13	16	62	88
Κοινωνικές Παροχές	582.186	627.870	570.512	594.867
Αποζημιώσεις και Έξοδα Αγωγών	4	40	4	40
Έργα & Σχ. Συγχρ. από Κοιν.Πόρους	14.518	17.878	18.131	19.429
Εξυπηρέτηση Δημόσιου Χρέους	48	48	47	48
Αγ. Σταθερών & Κινητών Μηχανημ.	124	211	373	536
Αγορά Εξοπλισμού	533	1.375	461	2.301
Ανεγ. Επέκταση & Βελτιώσ. Κτιρίων	76	784	496	1.535
Άλλα Έργα	261	320	168	320
<b>Συνολικές Δαπάνες</b>	<b>1.075.792</b>	<b>1.139.285</b>	<b>1.018.266</b>	<b>1.062.829</b>

# GOVERNMENT BUDGET 2019

## STATEMENT 1.6.5 Expenditure by Group Ministry of Labour, Welfare and Social Insurance

	2019		2018	
	Actual	Budget	Actual	Budget
	€'000	€'000	€'000	€'000
Officials of the Republic	116	119	115	116
State Officers	38.291	40.947	35.668	41.990
Government Hourly Paid Staff	8.821	9.838	8.976	9.913
Pensions and Gratuities	613	1.300	692	1.300
Operating Expenses	6.227	7.816	6.013	7.395
Maintenance and Repairs	2.286	3.644	1.857	3.188
Personnel Training / Conferences	431	882	425	596
Consultancy Services / Research	1.015	2.655	991	1.694
Publications and Publicity	71	202	76	182
Expenses Related to Revenues	0	2	0	2
Local Transfers	419.681	422.794	372.742	376.751
Transfers Abroad	477	544	457	538
Subsidies	13	16	62	88
Social Transfers	582.186	627.870	570.512	594.867
Compensation and Cost in Action	4	40	4	40
Schemes Cofinanced by Community Funds	14.518	17.878	18.131	19.429
Servicing of Public Debt	48	48	47	48
Purchase Of Mobile and Stat. Machinery	124	211	373	536
Purchase Of Equipment	533	1.375	461	2.301
Erection, Exten. and Improv. of Buildings	76	784	496	1.535
Other Works	261	320	168	320
<b>Total Expenditure</b>	<b>1.075.792</b>	<b>1.139.285</b>	<b>1.018.266</b>	<b>1.062.829</b>

# ΚΡΑΤΙΚΟΣ ΠΡΟΫΠΟΛΟΓΙΣΜΟΣ 2019

**ΠΙΝΑΚΑΣ 1.6.6**  
**Δαπάνες ανά Ομάδα Άρθρων**  
**Υπουργείο Εσωτερικών**

	2019		2018	
	Πραγματικά	Προϋπολογισμός	Πραγματικά	Προϋπολογισμός
	€'000	€'000	€'000	€'000
Αξιωματούχοι της Δημοκρατίας	118	118	115	115
Κρατικοί Υπάλληλοι	45.561	49.902	44.023	48.417
Ωρομίσθιο Κυβερνητικό Προσωπικό	28.589	32.241	27.793	30.390
Λειτουργικές Δαπάνες	21.201	25.064	24.452	26.758
Συντηρήσεις και Επιδιορθώσεις	7.418	10.735	7.114	9.347
Εκπαίδευση Προσωπ / Συνέδρια	1.435	3.140	922	1.421
Συμβουλ. Υπηρεσίες / Έρευνες	4.035	9.211	3.065	5.784
Εκδόσεις και Δημοσιότητα	1.430	1.473	937	1.172
Δαπάνες σε σχέση με τα Έσοδα	1.186	2.324	3.529	3.967
Μεταβιβάσεις Εσωτερικού	154.190	155.113	130.543	131.700
Μεταβιβάσεις Εξωτερικού	213	221	211	220
Επιχορηγήσεις	52	131	81	161
Κοινωνικές Παροχές	46.921	53.373	39.030	49.952
Αποζημιώσεις και Έξοδα Αγωγών	643	3.062	782	3.623
Έργα & Σχ. Συγχρ. από Κοιν.Πόρους	24.706	27.016	31.321	34.650
Πρ Χρημ Ξεν Οργ Η & Αλλ Πηγ	4	6	3	6
Εξυπηρέτηση Δημόσιου Χρέους	419	503	398	403
Αγορά Γης και Κτιρίων	53.946	76.110	64.618	75.960
Αγ. Σταθερών & Κινητών Μηχανημ.	128	357	141	354
Αγορά Εξοπλισμού	2.358	4.447	3.086	4.873
Ανεγ. Επέκταση & Βελτιώσ. Κτιρίων	8.333	16.629	7.995	15.185
Δρόμοι	21.515	38.719	15.854	30.154
Έργα Υποδομής	2.176	5.390	2.531	7.208
Κατασκευαστικά Έργα	34.285	48.622	34.123	44.747
Άλλα Έργα	5.439	6.477	1.941	2.380
Έκδοση Δανείων	11.721	12.100	3.077	3.177
<b>Συνολικές Δαπάνες</b>	<b>478.022</b>	<b>582.484</b>	<b>447.685</b>	<b>532.124</b>

# GOVERNMENT BUDGET 2019

## STATEMENT 1.6.6 Expenditure by Group Ministry of Interior

	2019		2018	
	Actual	Budget	Actual	Budget
	€'000	€'000	€'000	€'000
Officials of the Republic	118	118	115	115
State Officers	45.561	49.902	44.023	48.417
Government Hourly Paid Staff	28.589	32.241	27.793	30.390
Operating Expenses	21.201	25.064	24.452	26.758
Maintenance and Repairs	7.418	10.735	7.114	9.347
Personnel Training / Conferences	1.435	3.140	922	1.421
Consultancy Services / Research	4.035	9.211	3.065	5.784
Publications and Publicity	1.430	1.473	937	1.172
Expenses Related to Revenues	1.186	2.324	3.529	3.967
Local Transfers	154.190	155.113	130.543	131.700
Transfers Abroad	213	221	211	220
Subsidies	52	131	81	161
Social Transfers	46.921	53.373	39.030	49.952
Compensation and Cost in Action	643	3.062	782	3.623
Schemes Cofinanced by Community Funds	24.706	27.016	31.321	34.650
Programmes Fin.by For.Org.and/or Oth.Sour.	4	6	3	6
Servicing of Public Debt	419	503	398	403
Purchase of Land and Buildings	53.946	76.110	64.618	75.960
Purchase Of Mobile and Stat. Machinery	128	357	141	354
Purchase Of Equipment	2.358	4.447	3.086	4.873
Erection,Exten.and Improv.of Buildings	8.333	16.629	7.995	15.185
Roads	21.515	38.719	15.854	30.154
Infrastructure Works	2.176	5.390	2.531	7.208
Construction Works	34.285	48.622	34.123	44.747
Other Works	5.439	6.477	1.941	2.380
Issue of Loans	11.721	12.100	3.077	3.177
<b>Total Expenditure</b>	<b>478.022</b>	<b>582.484</b>	<b>447.685</b>	<b>532.124</b>

# ΚΡΑΤΙΚΟΣ ΠΡΟΫΠΟΛΟΓΙΣΜΟΣ 2019

**ΠΙΝΑΚΑΣ 1.6.7**  
**Δαπάνες ανά Ομάδα Άρθρων**  
**Υπουργείο Εξωτερικών**

	2019		2018	
	Πραγματικά	Προϋπολογισμός	Πραγματικά	Προϋπολογισμός
	€'000	€'000	€'000	€'000
Αξιωματούχοι της Δημοκρατίας	118	118	116	116
Κρατικοί Υπάλληλοι	20.933	22.590	20.763	22.303
Ωρομίσθιο Κυβερνητικό Προσωπικό	369	375	367	395
Προσωπικό Εξωτερικών Υπηρεσιών	10.646	12.617	10.290	12.357
Λειτουργικές Δαπάνες	9.531	11.609	9.279	10.907
Συντηρήσεις και Επιδιορθώσεις	849	1.505	685	1.072
Εκπαίδευση Προσωπ / Συνέδρια	794	966	793	965
Συμβουλ. Υπηρεσίες / Έρευνες	416	562	464	559
Εκδόσεις και Δημοσιότητα	125	405	30	405
Μεταβιβάσεις Εξωτερικού	27.774	29.356	25.248	28.439
Κοινωνικές Παροχές	29	160	0	0
Έργα & Σχ. Συγχρ. από Κοιν.Πόρους	862	1.300	88	1.000
Εξυπηρέτηση Δημόσιου Χρέους	158	460	206	410
Αγ. Σταθερών & Κινητών Μηχανημ.	281	1.560	804	1.681
Αγορά Εξοπλισμού	95	269	155	279
Ανεγ. Επέκταση & Βελτιώσ. Κτιρίων	1.226	3.510	370	1.500
<b>Συνολικές Δαπάνες</b>	<b>74.206</b>	<b>87.362</b>	<b>69.658</b>	<b>82.388</b>

# GOVERNMENT BUDGET 2019

## STATEMENT 1.6.7 Expenditure by Group Ministry of Foreign Affairs

	2019		2018	
	Actual	Budget	Actual	Budget
	€'000	€'000	€'000	€'000
Officials of the Republic	118	118	116	116
State Officers	20.933	22.590	20.763	22.303
Government Hourly Paid Staff	369	375	367	395
Personnel in Overseas Services	10.646	12.617	10.290	12.357
Operating Expenses	9.531	11.609	9.279	10.907
Maintenance and Repairs	849	1.505	685	1.072
Personnel Training / Conferences	794	966	793	965
Consultancy Services / Research	416	562	464	559
Publications and Publicity	125	405	30	405
Transfers Abroad	27.774	29.356	25.248	28.439
Social Transfers	29	160	0	0
Schemes Cofinanced by Community Funds	862	1.300	88	1.000
Servicing of Public Debt	158	460	206	410
Purchase Of Mobile and Stat. Machinery	281	1.560	804	1.681
Purchase Of Equipment	95	269	155	279
Erection, Exten. and Improv. of Buildings	1.226	3.510	370	1.500
<b>Total Expenditure</b>	<b>74.206</b>	<b>87.362</b>	<b>69.658</b>	<b>82.388</b>

# ΚΡΑΤΙΚΟΣ ΠΡΟΫΠΟΛΟΓΙΣΜΟΣ 2019

**ΠΙΝΑΚΑΣ 1.6.8**  
**Δαπάνες ανά Ομάδα Άρθρων**  
**Υπουργείο Οικονομικών**

	2019		2018	
	Πραγματικά	Προϋπολογισμός	Πραγματικά	Προϋπολογισμός
	€'000	€'000	€'000	€'000
Αξιωματούχοι της Δημοκρατίας	863	898	892	932
Κρατικοί Υπάλληλοι	165.553	173.633	160.394	170.405
Ωρομίσθιο Κυβερνητικό Προσωπικό	7.240	8.120	7.091	7.763
Συντάξεις και Φιλοδωρήματα	632.682	660.795	598.912	638.106
Λειτουργικές Δαπάνες	7.358	9.006	6.953	8.419
Συντηρήσεις και Επιδιορθώσεις	4.505	7.230	4.635	7.477
Εκπαίδευση Προσωπ / Συνέδρια	955	1.224	987	1.233
Συμβουλ. Υπηρεσίες / Έρευνες	4.460	10.464	3.138	11.266
Εκδόσεις και Δημοσιότητα	193	226	207	236
Μη Προβλ.Δαπάνες & Αποθεμ.	0	24.505	0	21.665
Δαπάνες σε σχέση με τα Έσοδα	834	1.662	1.193	1.344
Μεταβιβάσεις Εσωτερικού	25.207	83.609	67.006	128.169
Μεταβιβάσεις Εξωτερικού	228.044	229.658	185.280	187.773
Επιχορηγήσεις	50.975	59.850	34.603	53.800
Κοινωνικές Παροχές	38.956	122.165	67.577	83.572
Αποζημιώσεις και Έξοδα Αγωγών	11	27	24	33
Έργα & Σχ. Συγχρ. από Κοιν.Πόρους	0	9	0	0
Πρ Χρημ Ξεν Οργ Η & Αλλ Πηγ	188	263	100	220
Εξυπηρέτηση Δημόσιου Χρέους	519.622	581.937	460.929	492.145
Αγ. Σταθερών & Κινητών Μηχανημ.	75	818	44	162
Αγορά Εξοπλισμού	10.376	19.204	9.253	18.725
Ανεγ. Επέκταση & Βελτιώσ. Κτιρίων	90	100	84	100
Έκδοση Δανείων	39.000	46.000	23.000	46.000
Αποπληρωμές Δανείων Εξωτερικού	2.158.600	2.162.975	697.245	697.246
Αποπληρωμές Δανείων Εσωτερικού	1.229.759	1.248.484	1.484.958	1.490.075
Συνεισφορά στα Εξοφλητικά Αποθ.	0	0	1.009	1.009
Αγορά Μετοχών	0	0	2.295	2.295
<b>Συνολικές Δαπάνες</b>	<b>5.125.546</b>	<b>5.452.860</b>	<b>3.817.809</b>	<b>4.070.170</b>

# GOVERNMENT BUDGET 2019

## STATEMENT 1.6.8 Expenditure by Group Ministry of Finance

	2019		2018	
	Actual	Budget	Actual	Budget
	€'000	€'000	€'000	€'000
Officials of the Republic	863	898	892	932
State Officers	165.553	173.633	160.394	170.405
Government Hourly Paid Staff	7.240	8.120	7.091	7.763
Pensions and Gratuities	632.682	660.795	598.912	638.106
Operating Expenses	7.358	9.005	6.953	8.419
Maintenance and Repairs	4.505	7.229	4.635	7.477
Personnel Training / Conferences	955	1.224	987	1.233
Consultancy Services / Research	4.460	10.464	3.138	11.266
Publications and Publicity	193	226	207	236
Contingencies and Reserve	0	24.505	0	21.665
Expenses Related to Revenues	834	1.662	1.193	1.344
Local Transfers	25.207	83.609	67.006	128.169
Transfers Abroad	228.044	229.658	185.280	187.773
Subsidies	50.975	59.850	34.603	53.800
Social Transfers	38.956	122.165	67.577	83.572
Compensation and Cost in Action	11	27	24	33
Schemes Cofinanced by Community Funds	0	9	0	0
Programmes Fin.by For.Org.and/or Oth.Sour.	188	263	100	220
Servicing of Public Debt	519.622	581.937	460.929	492.145
Purchase Of Mobile and Stat. Machinery	75	818	44	162
Purchase Of Equipment	10.376	19.204	9.253	18.725
Erection, Exten. and Improv. of Buildings	90	100	84	100
Issue of Loans	39.000	46.000	23.000	46.000
Repayments of Foreign Loans	2.158.600	2.162.975	697.245	697.246
Repayments of Local Loans	1.229.759	1.248.484	1.484.958	1.490.075
Contribution to Sinking Funds	0		1.009	1.009
Purchase of Shares	0		2.295	2.295
<b>Total Expenditure</b>	<b>5.125.546</b>	<b>5.452.860</b>	<b>3.817.809</b>	<b>4.070.170</b>



# ΚΡΑΤΙΚΟΣ ΠΡΟΫΠΟΛΟΓΙΣΜΟΣ 2019

## ΠΙΝΑΚΑΣ 1.6.9

Δαπάνες ανά Ομάδα Άρθρων

Υπουργείο Παιδείας, Πολιτισμού, Αθλητισμού και Νεολαίας

	2019		2018	
	Πραγματικά	Προϋπολογισμός	Πραγματικά	Προϋπολογισμός
	€'000	€'000	€'000	€'000
Αξιωματούχοι της Δημοκρατίας	118	118	115	116
Κρατικοί Υπάλληλοι	685.279	691.783	641.668	648.759
Ωρομίσθιο Κυβερνητικό Προσωπικό	4.217	4.773	4.152	4.820
Προσωπικό Εξωτερικών Υπηρεσιών	271	278	338	445
Λειτουργικές Δαπάνες	9.196	11.603	8.152	9.673
Συντηρήσεις και Επιδιορθώσεις	457	928	417	749
Εκπαίδευση Προσωπ / Συνέδρια	1.491	1.934	1.255	2.037
Συμβουλ. Υπηρεσίες / Έρευνες	19.640	21.723	18.275	18.567
Εκδόσεις και Δημοσιότητα	5.150	5.285	4.748	5.320
Δαπάνες σε σχέση με τα Έσοδα	2	11	0	11
Μεταβιβάσεις Εσωτερικού	145.268	159.681	135.562	142.726
Μεταβιβάσεις Εξωτερικού	942	1.228	936	1.190
Επιχορηγήσεις	99	99	99	99
Κοινωνικές Παροχές	169.794	177.809	182.258	189.599
Έργα & Σχ. Συγχρ. από Κοιν.Πόρους	4.629	6.593	4.764	7.252
Αγ. Σταθερών & Κινητών Μηχανημ.	1.238	2.372	1.802	2.258
Αγορά Εξοπλισμού	928	1.097	848	929
Αγορά Άλλων Στοιχείων Ενεργητ.	926	1.151	834	1.010
Ανεγ. Επέκταση & Βελτιώσ. Κτιρίων	25.656	27.620	25.174	28.417
Άλλα Έργα	68	70	63	70
<b>Συνολικές Δαπάνες</b>	<b>1.075.369</b>	<b>1.116.156</b>	<b>1.031.460</b>	<b>1.064.047</b>

# GOVERNMENT BUDGET 2019

## STATEMENT 1.6.9 Expenditure by Group Ministry of Education, Culture, Sports and Youth

	2019		2018	
	Actual	Budget	Actual	Budget
	€'000	€'000	€'000	€'000
Officials of the Republic	118	118	115	116
State Officers	685.279	691.783	641.668	648.759
Government Hourly Paid Staff	4.217	4.773	4.152	4.820
Personnel in Overseas Services	271	278	338	445
Operating Expenses	9.196	11.603	8.152	9.673
Maintenance and Repairs	457	928	417	749
Personnel Training / Conferences	1.491	1.934	1.255	2.037
Consultancy Services / Research	19.640	21.723	18.275	18.567
Publications and Publicity	5.150	5.285	4.748	5.320
Expenses Related to Revenues	2	11	0	11
Local Transfers	145.268	159.681	135.562	142.726
Transfers Abroad	942	1.228	936	1.190
Subsidies	99	99	99	99
Social Transfers	169.794	177.809	182.258	189.599
Schemes Cofinanced by Community Funds	4.629	6.593	4.764	7.252
Purchase Of Mobile and Stat. Machinery	1.238	2.372	1.802	2.258
Purchase Of Equipment	928	1.097	848	929
Purchase Of Other Assets	926	1.151	834	1.010
Erection, Exten. and Improv. of Buildings	25.656	27.620	25.174	28.417
Other Works	68	70	63	70
<b>Total Expenditure</b>	<b>1.075.369</b>	<b>1.116.156</b>	<b>1.031.460</b>	<b>1.064.047</b>

# ΚΡΑΤΙΚΟΣ ΠΡΟΫΠΟΛΟΓΙΣΜΟΣ 2019

**ΠΙΝΑΚΑΣ 1.6.10**  
**Δαπάνες ανά Ομάδα Άρθρων**  
**Υπουργείο Μεταφορών, Επικοινωνιών και Έργων**

	2019		2018	
	Πραγματικά	Προϋπολογισμός	Πραγματικά	Προϋπολογισμός
	€'000	€'000	€'000	€'000
Αξιωματούχοι της Δημοκρατίας	127	129	115	116
Κρατικοί Υπάλληλοι	52.224	54.974	51.174	53.761
Ωρομίσθιο Κυβερνητικό Προσωπικό	51.254	55.037	51.256	55.294
Συντάξεις και Φιλοδωρήματα	0	56	52	58
Προσωπικό Εξωτερικών Υπηρεσιών	0	0	4	4
Λειτουργικές Δαπάνες	15.283	17.410	15.807	17.820
Συντηρήσεις και Επιδιορθώσεις	20.534	22.925	17.645	19.556
Εκπαίδευση Προσωπ / Συνέδρια	1.345	3.414	1.329	1.918
Συμβουλ. Υπηρεσίες / Έρευνες	19.813	23.566	17.143	20.133
Εκδόσεις και Δημοσιότητα	1.765	2.106	1.151	1.400
Δαπάνες Άμυνας και Αστυνόμευσης	0	3	0	0
Δαπάνες σε Σχέση με τα Έσοδα	26	97	34	89
Μεταβιβάσεις Εσωτερικού	9.155	9.155	9.155	9.155
Μεταβιβάσεις Εξωτερικού	4.619	5.488	4.902	5.590
Επιχορηγήσεις	46.243	52.180	41.678	48.040
Κοινωνικές Παροχές	201	366	3.775	4.903
Αποζημιώσεις και Έξοδα Αγωγών	188	264	441	474
Έργα & Σχ. Συγχρ. από Κοιν. Πόρους	2.874	3.616	3.093	3.394
Πρ Χρημ Ξεν Οργ Η & Αλλ Πηγ	5	88	11	88
Εξυπηρέτηση Δημόσιου Χρέους	1	2	1	3
Αγ. Σταθερών & Κινητών Μηχανημ.	4.400	5.265	2.941	4.084
Αγορά Εξοπλισμού	2.148	3.578	1.484	3.050
Αγορά Άλλων Στοιχείων Ενεργητ.	23	25	74	82
Ανεγ. Επέκταση & Βελτιώσ. Κτιρίων	10.147	12.695	6.589	12.105
Δρόμοι	16.078	27.696	25.087	30.472
Έργα Υποδομής	375	386	591	592
Κατασκευαστικά Έργα	3.369	3.899	5.633	6.104
Άλλα Έργα	700	700	595	600
<b>Συνολικές Δαπάνες</b>	<b>262.897</b>	<b>305.120</b>	<b>261.760</b>	<b>298.885</b>

# GOVERNMENT BUDGET 2019

## STATEMENT 1.6.10

### Expenditure by Group

#### Ministry of Transport, Communications and Works

	2019		2018	
	Actual	Budget	Actual	Budget
	€'000	€'000	€'000	€'000
Officials of the Republic	127	129	115	116
State Officers	52.224	54.974	51.174	53.761
Government Hourly Paid Staff	51.254	55.037	51.256	55.294
Pensions and Gratuities	0	56	52	58
Personnel in Overseas Services	0	0	4	4
Operating Expenses	15.283	17.410	15.807	17.820
Maintenance and Repairs	20.534	22.925	17.645	19.556
Personnel Training / Conferences	1.345	3.414	1.329	1.918
Consultancy Services / Research	19.813	23.566	17.143	20.133
Publications and Publicity	1.765	2.106	1.151	1.400
Defence and Policing Expenditure	0	3	0	0
Expenses Related to Revenues	26	97	34	89
Local Transfers	9.155	9.155	9.155	9.155
Transfers Abroad	4.619	5.488	4.902	5.590
Subsidies	46.243	52.180	41.678	48.040
Social Transfers	201	366	3.775	4.903
Compensation and Cost in Action	188	264	441	474
Schemes Cofinanced by Community Funds	2.874	3.616	3.093	3.394
Programmes Fin.by For.Org.and/or Oth.Sour.	5	88	11	88
Servicing of Public Debt	1	2	1	3
Purchase Of Mobile and Stat. Machinery	4.400	5.265	2.941	4.084
Purchase Of Equipment	2.148	3.578	1.484	3.050
Purchase Of Other Assets	23	25	74	82
Erection, Exten. and Improv. of Buildings	10.147	12.695	6.589	12.105
Roads	16.078	27.696	25.087	30.472
Infrastructure Works	375	386	591	592
Construction Works	3.369	3.899	5.633	6.104
Other Works	700	700	595	600
<b>Συνολικές Δαπάνες</b>	<b>262.897</b>	<b>305.120</b>	<b>261.760</b>	<b>298.885</b>

# ΚΡΑΤΙΚΟΣ ΠΡΟΫΠΟΛΟΓΙΣΜΟΣ 2019

**ΠΙΝΑΚΑΣ 1.6.11**  
**Δαπάνες ανά Ομάδα Άρθρων**  
**Υπουργείο Υγείας**

	2019		2018	
	Πραγματικά	Προϋπολογισμός	Πραγματικά	Προϋπολογισμός
	€'000	€'000	€'000	€'000
Αξιωματούχοι της Δημοκρατίας	118	118	115	116
Κρατικοί Υπάλληλοι	275.122	289.309	242.817	259.644
Ωρομίσθιο Κυβερνητικό Προσωπικό	9.154	15.246	46.104	51.961
Λειτουργικές Δαπάνες	32.626	49.824	190.730	197.456
Συντηρήσεις και Επιδιορθώσεις	1.568	7.264	12.774	16.763
Εκπαίδευση Προσωπ / Συνέδρια	706	2.069	691	1.663
Συμβουλ. Υπηρεσίες / Έρευνες	2.350	3.875	4.453	6.006
Εκδόσεις και Δημοσιότητα	188	310	132	237
Δαπάνες σε Σχέση με τα Έσοδα	157	206	40	90
Μεταβιβάσεις Εσωτερικού	16.803	22.377	16.595	19.931
Μεταβιβάσεις Εξωτερικού	257	343	89	337
Επιχορηγήσεις	121	365	164	382
Κοινωνικές Παροχές	434.982	450.333	68.219	68.965
Έργα & Σχ. Συγχρ. από Κοιν. Πόρους	4.254	5.226	855	931
Πρ Χρημ Ξεν Οργ Η & Αλλ Πηγ	145	269	80	145
Αγ. Σταθερών & Κινητών Μηχανημ.	1.872	9.232	7.839	9.008
Αγορά Εξοπλισμού	1.271	4.144	2.234	4.131
Ανεγ. Επέκταση & Βελτιώσ. Κτιρίων	858	19.602	5.764	15.278
Άλλα Έργα	0	20	10	20
<b>Συνολικές Δαπάνες</b>	<b>782.552</b>	<b>880.132</b>	<b>599.705</b>	<b>653.064</b>

# GOVERNMENT BUDGET 2019

## STATEMENT 1.6.11 Expenditure by Group Ministry of Health

	2019		2018	
	Actual	Budget	Actual	Budget
	€'000	€'000	€'000	€'000
Officials of the Republic	118	118	115	116
State Officers	275.122	289.309	242.817	259.644
Government Hourly Paid Staff	9.154	15.246	46.104	51.961
Operating Expenses	32.626	49.824	190.730	197.456
Maintenance and Repairs	1.568	7.264	12.774	16.763
Personnel Training / Conferences	706	2.069	691	1.663
Consultancy Services / Research	2.350	3.875	4.453	6.006
Publications and Publicity	188	310	132	237
Expenses Related to Revenues	157	206	40	90
Local Transfers	16.803	22.377	16.595	19.931
Transfers Abroad	257	343	89	337
Subsidies	121	365	164	382
Social Transfers	434.982	450.333	68.219	68.965
Schemes Cofinanced by Community Funds	4.254	5.226	855	931
Programmes Fin.by For.Org.and/or Oth.Sour.	145	269	80	145
Purchase Of Mobile and Stat. Machinery	1.872	9.232	7.839	9.008
Purchase Of Equipment	1.271	4.144	2.234	4.131
Erection,Exten.and Improv.of Buildings	858	19.602	5.764	15.278
Other Works	0	20	10	20
<b>Total Expenditure</b>	<b>782.552</b>	<b>880.132</b>	<b>599.705</b>	<b>653.064</b>

# ΚΡΑΤΙΚΟΣ ΠΡΟΫΠΟΛΟΓΙΣΜΟΣ 2019

**ΠΙΝΑΚΑΣ 1.6.12**  
**Δαπάνες ανά Ομάδα Άρθρων**  
**Υφυπουργείο Τουρισμού**

	2019		2018	
	Πραγματικά	Προϋπολογισμός	Πραγματικά	Προϋπολογισμός
	€'000	€'000	€'000	€'000
Αξιωματούχοι της Δημοκρατίας	118	118	-	-
Κρατικοί Υπάλληλοι	12.869	14.434	-	-
Ωρομίσθιο Κυβερνητικό Προσωπικό	257	306	-	-
Προσωπικό Εξωτερικών Υπηρεσιών	1.917	3.036	-	-
Λειτουργικές Δαπάνες	2.356	3.042	-	-
Συντηρήσεις και Επιδιορθώσεις	148	398	-	-
Εκπαίδευση Προσωπ / Συνέδρια	53	217	-	-
Συμβουλ. Υπηρεσίες / Έρευνες	415	782	-	-
Εκδόσεις και Δημοσιότητα	18.080	21.473	-	-
Μεταβιβάσεις Εσωτερικού	2.571	2.974	-	-
Μεταβιβάσεις Εξωτερικού	28	82	-	-
Επιχορηγήσεις	2.733	3.617	-	-
Κοινωνικές Παροχές	95	132	-	-
Έργα & Σχ. Συγχρ. από Κοιν. Πόρους	1.036	1.256	-	-
Εξυπηρέτηση Δημόσιου Χρέους	0	37	-	-
Αγ. Σταθερών & Κινητών Μηχανημ.	8	200	-	-
Αγορά Εξοπλισμού	35	64	-	-
<b>Συνολικές Δαπάνες</b>	<b>42.719</b>	<b>52.168</b>	<b>0</b>	<b>0</b>

# GOVERNMENT BUDGET 2019

## STATEMENT 1.6.12 Expenditure by Group Deputy Ministry of Tourism

	2019		2018	
	Πραγματικά	Προϋπολογισμός	Πραγματικά	Προϋπολογισμός
	€'000	€'000	€'000	€'000
Officials of the Republic	118	118	-	-
State Officers	12.869	14.434	-	-
Government Hourly Paid Staff	257	306	-	-
Personnel in Overseas Services	1.917	3.036	-	-
Operating Expenses	2.356	3.042	-	-
Maintenance and Repairs	148	398	-	-
Personnel Training / Conferences	53	217	-	-
Consultancy Services / Research	415	782	-	-
Publications and Publicity	18.080	21.473	-	-
Local Transfers	2.571	2.974	-	-
Transfers Abroad	28	82	-	-
Subsidies	2.733	3.617	-	-
Social Transfers	95	132	-	-
Schemes Cofinanced by Community Funds	1.036	1.256	-	-
Servicing of Public Debt	0	37	-	-
Purchase Of Mobile and Stat. Machinery	8	200	-	-
Purchase Of Equipment	35	64	-	-
<b>Συνολικές Δαπάνες</b>	<b>42.719</b>	<b>52.168</b>	<b>0</b>	<b>0</b>



# ΚΡΑΤΙΚΟΣ ΠΡΟΫΠΟΛΟΓΙΣΜΟΣ 2019

**ΠΙΝΑΚΑΣ 1.6.13**  
**Δαπάνες ανά Ομάδα Άρθρων**  
**Υφυπουργείο Ναυτιλίας**

	2019		2018	
	Πραγματικά	Προϋπολογισμός	Πραγματικά	Προϋπολογισμός
	€'000	€'000	€'000	€'000
Αξιωματούχοι της Δημοκρατίας	24	116	20	96
Κρατικοί Υπάλληλοι	3.798	4.595	3.044	3.235
Ωρομίσθιο Κυβερνητικό Προσωπικό	231	257	203	219
Προσωπικό Εξωτερικών Υπηρεσιών	318	458	300	456
Λειτουργικές Δαπάνες	766	1.070	692	808
Συντηρήσεις και Επιδιορθώσεις	238	523	225	300
Εκπαίδευση Προσωπ / Συνέδρια	245	634	123	243
Συμβουλ. Υπηρεσίες / Έρευνες	430	700	212	645
Εκδόσεις και Δημοσιότητα	587	780	340	348
Δαπάνες σε σχέση με τα Έσοδα	5	17	15	18
Μεταβιβάσεις Εσωτερικού	0	2	0	2
Μεταβιβάσεις Εξωτερικού	684	826	72	240
Κοινωνικές Παροχές	237	280	176	258
Εξυπηρέτηση Δημόσιου Χρέους	3	3	3	3
Αγ. Σταθερών & Κινητών Μηχανημ.	2	8	1	7
Αγορά Εξοπλισμού	5	129	4	116
<b>Συνολικές Δαπάνες</b>	<b>7.573</b>	<b>10.398</b>	<b>5.430</b>	<b>6.994</b>

# GOVERNMENT BUDGET 2019

## STATEMENT 1.6.13 Expenditure by Group Shipping Deputy Ministry

	2019		2018	
	Πραγματικά	Προϋπολογισμός	Πραγματικά	Προϋπολογισμός
	€'000	€'000	€'000	€'000
Officials of the Republic	24	116	20	96
State Officers	3.798	4.595	3.044	3.235
Government Hourly Paid Staff	231	257	203	219
Personnel in Overseas Services	318	458	300	456
Operating Expenses	766	1.070	692	808
Maintenance and Repairs	238	523	225	300
Personnel Training / Conferences	245	634	123	243
Consultancy Services / Research	430	700	212	645
Publications and Publicity	587	780	340	348
Expenses Related to Revenues	5	17	15	18
Local Transfers	0	2	0	2
Transfers Abroad	684	826	72	240
Social Transfers	237	280	176	258
Servicing of Public Debt	3	3	3	3
Purchase Of Mobile and Stat. Machinery	2	8	1	7
Purchase Of Equipment	5	129	4	116
<b>Συνολικές Δαπάνες</b>	<b>7.573</b>	<b>10.398</b>	<b>5.430</b>	<b>6.994</b>

**ΚΕΦΑΛΑΙΟ**  
**CHAPTER**  
**2**

**ΚΥΠΡΙΑΚΗ ΔΗΜΟΚΡΑΤΙΑ**  
-  
**REPUBLIC OF CYPRUS**

**ΑΝΑΛΥΤΙΚΕΣ ΚΑΤΑΣΤΑΣΕΙΣ**  
**DETAILED REPORTS**

**2019**



ΠΙΝΑΚΑΣ - TABLE 2.1

ΑΝΑΛΥΤΙΚΟΣ ΠΙΝΑΚΑΣ ΕΙΣΠΡΑΞΕΩΝ ΚΑΙ ΠΛΗΡΩΜΩΝ ΓΙΑ ΤΟ ΕΤΟΣ ΠΟΥ ΕΛΗΞΕ ΤΗΝ 31.12.2019 -  
STATEMENT OF ANALYTICAL RECEIPTS AND PAYMENTS FOR THE YEAR ENDED 31.12.2019

Λεπτομέρειες Εσόδων / Δαπανών Details of Revenues / Expenditure	2018	2019		
	Πραγματικά Actual €	Πραγματικά Actual €	Προϋπολογισμός Budget €	Υλοποίηση Realisation %
<b>ΠΛΕΟΝΑΣΜΑ / (ΕΛΛΕΙΜΜΑ) ΓΙΑ ΤΟ ΕΤΟΣ - SURPLUS / (DEFICIT) FOR THE YEAR</b>	<b>2.928.172.889</b>	<b>-357.892.418</b>	<b>-2.319.230.247</b>	
<b>ΕΙΣΠΡΑΞΕΙΣ - RECEIPTS</b>	<b>11.364.156.201</b>	<b>9.825.153.130</b>	<b>8.792.090.522</b>	<b>112</b>
<b>1 ΛΕΙΤΟΥΡΓΙΚΑ - OPERATING</b>	<b>6.364.716.285</b>	<b>6.594.912.834</b>	<b>6.654.852.552</b>	<b>99</b>
<b>01 Έσοδα - Revenue</b>	<b>6.364.716.285</b>	<b>6.594.912.834</b>	<b>6.654.852.552</b>	<b>99</b>
<b>0100 Άμεσοι Φόροι - Direct Taxes</b>	<b>2.252.206.703</b>	<b>2.327.859.443</b>	<b>2.192.571.020</b>	<b>106</b>
<b>01001 Φόρος Εισοδήματος Φυσικών Προσώπων - Income Tax of Individuals</b>	<b>859.628.921</b>	<b>913.980.379</b>	<b>856.300.010</b>	<b>107</b>
<b>01020 Φόρος Εισοδήματος Νομικών Προσώπων - Income Tax of Legal Persons</b>	<b>846.682.905</b>	<b>939.011.235</b>	<b>835.000.000</b>	<b>112</b>
<b>01040 Φόροι Περιουσίας - Property Taxes</b>	<b>122.946.839</b>	<b>119.877.302</b>	<b>159.270.000</b>	<b>75</b>
<b>01060 Φόροι Μηχανοκινήτων Οχημάτων - Motor Vehicles Taxes</b>	<b>80.620.927</b>	<b>81.810.980</b>	<b>86.200.000</b>	<b>95</b>
<b>01080 Άλλοι Άμεσοι Φόροι - Other Direct Taxes</b>	<b>342.327.111</b>	<b>273.179.548</b>	<b>255.801.010</b>	<b>107</b>
<b>01100 Έμμεσοι Φόροι - Indirect Taxes</b>	<b>3.171.323.644</b>	<b>3.196.976.636</b>	<b>3.438.482.341</b>	<b>93</b>
<b>01101 Εισαγωγικοί Δασμοί - Import Duties</b>	<b>29.536.193</b>	<b>31.490.135</b>	<b>29.419.831</b>	<b>107</b>
<b>01120 Φόροι Κατανάλωσης - Excise Duties</b>	<b>645.475.115</b>	<b>581.516.288</b>	<b>691.757.783</b>	<b>84</b>
<b>01160 Φόρος Προστιθέμενης Αξίας - Value Added Tax</b>	<b>2.058.446.921</b>	<b>2.143.551.118</b>	<b>2.249.985.000</b>	<b>95</b>
<b>01180 Φόροι Μηχανοκινήτων Οχημάτων - Motor Vehicles Taxes</b>	<b>27.416.731</b>	<b>27.841.531</b>	<b>29.447.000</b>	<b>95</b>
<b>01200 Άλλοι Έμμεσοι Φόροι - Other Indirect Taxes</b>	<b>410.448.684</b>	<b>412.577.565</b>	<b>437.872.727</b>	<b>94</b>
<b>01300 Έσοδα από Προσφορά Υπηρεσιών και Αγαθών - Proceeds from Goods and Services Rendered</b>	<b>303.868.905</b>	<b>274.035.903</b>	<b>272.012.429</b>	<b>101</b>
<b>01301 Προσφορά Υπηρεσιών - Provision of Services</b>	<b>136.289.115</b>	<b>122.507.396</b>	<b>126.812.279</b>	<b>97</b>
<b>01400 Αντιμισθία Προσωπικού - Remuneration of Employees</b>	<b>15.395.385</b>	<b>14.610.105</b>	<b>15.964.514</b>	<b>92</b>
<b>01420 Τμήμα Ταχυδρομικών Υπηρεσιών - Department of Postal Services</b>	<b>28.368.108</b>	<b>25.546.407</b>	<b>26.080.060</b>	<b>98</b>
<b>01440 Πωλήσεις Αγαθών - Sale of Goods</b>	<b>123.816.297</b>	<b>111.371.994</b>	<b>103.155.576</b>	<b>108</b>
<b>01500 Ενοίκια, Δικαιώματα και Άλλοι Πρόσοδοι - Rents, Royalties and Other Income</b>	<b>159.811.910</b>	<b>205.753.681</b>	<b>220.535.745</b>	<b>93</b>
<b>01501 Ενοίκια και Δικαιώματα - Rents and Royalties</b>	<b>109.605.922</b>	<b>134.663.090</b>	<b>114.722.745</b>	<b>117</b>
<b>01520 Άλλοι Πρόσοδοι - Other Income</b>	<b>50.205.988</b>	<b>71.090.591</b>	<b>105.813.000</b>	<b>67</b>
<b>01550 Μεταβιβάσεις - Transfers</b>	<b>287.625.103</b>	<b>299.935.017</b>	<b>305.205.302</b>	<b>98</b>
<b>01551 Επιβαρύνσεις Φόρων και Τελών - Charges on Taxes and Fees</b>	<b>26.183.737</b>	<b>37.787.491</b>	<b>36.330.080</b>	<b>104</b>
<b>01570 Πρόστιμα και Χρηματικές Ποινές - Fines and Forfeits</b>	<b>23.543.417</b>	<b>17.336.262</b>	<b>17.871.860</b>	<b>97</b>
<b>01600 Άλλες Μεταβιβάσεις - Other Transfers</b>	<b>237.897.949</b>	<b>244.811.264</b>	<b>251.003.362</b>	<b>98</b>
<b>01650 Έσοδα Μη Άλλως Κατατάξιμα - Revenue not Otherwise Classified</b>	<b>64.686.556</b>	<b>101.047.068</b>	<b>30.934.317</b>	<b>327</b>

ΠΙΝΑΚΑΣ - TABLE 2.1

ΑΝΑΛΥΤΙΚΟΣ ΠΙΝΑΚΑΣ ΕΙΣΠΡΑΞΕΩΝ ΚΑΙ ΠΛΗΡΩΜΩΝ ΓΙΑ ΤΟ ΕΤΟΣ ΠΟΥ ΕΛΗΞΕ ΤΗΝ 31.12.2019 -  
STATEMENT OF ANALYTICAL RECEIPTS AND PAYMENTS FOR THE YEAR ENDED 31.12.2019

Λεπτομέρειες Εσόδων / Δαπανών Details of Revenues / Expenditure	2018	Πραγματικά Actual €	Πραγματικά Actual €	2019	Υλοποίηση Realisation %
	Πραγματικά Actual €			Προϋπολογισμός Budget €	
01651 Μη Άλλως Κατατάξιμα - Unclassified Income	64.200.932	100.813.363	30.834.317	327	
01700 Αμυντική Θωράκιση - Defence Revenue	485.624	233.705	100.000	234	
01750 Χορηγίες - Grants	99.905.277	163.322.975	159.709.697	102	
01751 Χορηγίες Ευρωπαϊκής Ένωσης - European Union Grants	26.441.963	26.655.616	28.727.552	93	
01780 Χορηγίες Διεθνών Οργανισμών και Κυβερνήσεων - International Organisation and Governmental Grants	191.250	506.744	253.695	200	
01820 Ιδιωτικές Χορηγίες - Individual Grants	676.567	348.238	825.440	42	
01835 Πληρωμές από τα Ευρωπαϊκά Ταμεία - Payments from European Funds	72.347.989	135.574.433	129.500.000	105	
01850 Άλλες Χορηγίες - Other Grants	247.508	237.944	403.010	59	
01900 Άλλα Λειτουργικά Έσοδα - Other Operating Income	25.288.186	25.982.113	35.401.701	73	
01920 Ενδο Κυβερνητικές Παραγγελίες - Internal Work Orders	25.288.186	25.982.113	35.401.701	73	
<b>2 ΕΠΕΝΔΥΤΙΚΕΣ ΔΡΑΣΤΗΡΙΟΤΗΤΕΣ - INVESTING ACTIVITIES</b>	<b>1.408.514</b>	<b>4.192.976</b>	<b>1.702.020</b>	<b>246</b>	
07 Πάγια - Fixed Assets	1.408.514	3.765.696	1.702.010	221	
07000 Πωλήσεις Παγίων - Sale of Fixed Assets	1.408.514	3.765.696	1.702.010	221	
07001 Γη και Κτίρια - Land and Buildings	1.408.514	3.765.696	1.702.010	221	
11 Επενδύσεις - Investments	0	427.280	10	>500	
11000 Έσοδα από Επενδύσεις - Revenues from Investments	0	427.280	10	>500	
11001 Πωλήσεις Μετοχών - Sale of Shares	0	427.280	10	>500	
<b>3 ΧΡΗΜΑΤΟΔΟΤΙΚΕΣ ΔΡΑΣΤΗΡΙΟΤΗΤΕΣ - FINANCING ACTIVITIES</b>	<b>4.998.031.402</b>	<b>3.226.047.319</b>	<b>2.135.535.950</b>	<b>151</b>	
06 Άλλα Έσοδα / Έξοδα - Other Revenue / Expenditure	40.935.574	55.122.584	11.880.930	464	
06000 Πρόσοδοι από Τόκους - Interest Revenue	40.935.574	55.122.584	11.880.930	464	
06001 Τόκοι Εκδοθέντων Δανείων - Interest on Loans Granted	9.193.759	9.121.830	9.852.500	93	
06020 Τόκοι Καταθέσεων - Interest on Deposits	25.870.109	35.597.268	15.500	>500	
06040 Άλλοι Τόκοι Εισπρακτέοι - Other Interest Receivable	5.744.937	10.100.216	1.712.820	>500	
06060 Μετατροπή Ξένου Συναλλάγματος - Foreign Exchange Conversion	126.770	303.269	300.110	101	
10 Δάνεια - Loans	4.957.095.828	3.170.924.735	2.123.655.020	149	
10000 Έσοδα Εκδοθέντων Δανείων - Proceeds from Loan's Issued	93.125.029	81.852.402	46.649.000	175	
10001 Αποπληρωμή Εκδοθέντων Δανείων - Repayment of Loans Granted	93.125.029	81.852.402	46.649.000	175	
10200 Αναλήψεις Δανείων Εξωτερικού - Withdrawals of Foreign Loans	1.552.983.599	2.757.268.533	1.927.006.010	143	

ΠΙΝΑΚΑΣ - TABLE 2.1

ΑΝΑΛΥΤΙΚΟΣ ΠΙΝΑΚΑΣ ΕΙΣΠΡΑΞΕΩΝ ΚΑΙ ΠΛΗΡΩΜΩΝ ΓΙΑ ΤΟ ΕΤΟΣ ΠΟΥ ΕΛΗΞΕ ΤΗΝ 31.12.2019 -  
STATEMENT OF ANALYTICAL RECEIPTS AND PAYMENTS FOR THE YEAR ENDED 31.12.2019

Λεπτομέρειες Εσόδων / Δαπανών Details of Revenues / Expenditure	2018	Πραγματικά Actual €	Πραγματικά Actual €	2019	Υλοποίηση Realisation %
	Πραγματικά Actual €			Προϋπολογισμός Budget €	
10250 Αναλήψεις Μεσοπρόθεσμων Δανείων Εξωτερικού - Withdrawals of Medium-Term Foreign Loans	1.496.700.000		2.680.262.500	1.750.000.000	153
10300 Αναλήψεις Μακροπρόθεσμων Δανείων Εξωτερικού - Withdrawals of Long-Term Foreign Loans	56.283.599		77.006.033	177.006.010	44
10350 Αναλήψεις Δανείων Εσωτερικού - Withdrawals of Local Loans	3.310.987.200		331.803.800	150.000.010	221
10400 Αναλήψεις Μεσοπρόθεσμων Δανείων Εσωτερικού - Withdrawals of Medium-Term Domestic Loans	3.310.987.200		331.803.800	150.000.010	221
<b>ΠΛΗΡΩΜΕΣ - PAYMENTS</b>	<b>8.435.983.312</b>		<b>10.183.045.548</b>	<b>11.111.320.769</b>	<b>92</b>
<b>1 ΛΕΙΤΟΥΡΓΙΚΑ - OPERATING</b>	<b>5.449.926.209</b>		<b>5.912.277.340</b>	<b>6.544.315.700</b>	<b>90</b>
<b>02 Δαπάνες Προσωπικού - Personnel Expenses</b>	<b>2.517.474.344</b>		<b>2.652.489.870</b>	<b>2.767.506.911</b>	<b>96</b>
02000 Αξιωματούχοι της Δημοκρατίας - Officials of the Republic	10.353.758		11.054.339	11.318.333	98
02001 Μισθοδοσία Αξιωματούχων - Emoluments of Officials	6.836.943		7.497.309	7.277.617	103
02040 Επιδόματα Συνδεδεμένα με τη Μισθοδοσία Αξιωματούχων - Allowances Connected with Emoluments of Officials	432.251		241.939	769.840	31
02060 Άλλα Επιδόματα Αξιωματούχων - Other Allowances of Officials	2.607.825		2.634.605	2.692.233	98
02080 Συνεισφορές Εργοδότη σε Ταμεία για Αξιωματούχους - Employer's Contributions for Officials	476.739		680.485	578.643	118
02100 Κρατικοί Υπάλληλοι - State Officers	1.684.490.647		1.813.640.537	1.874.688.551	97
02101 Μισθοδοσία Κρατικών Υπαλλήλων - Emoluments of State Officers	1.244.942.733		1.431.993.416	1.200.288.631	119
02140 Επιδόματα Συνδεδεμένα με τη Μισθοδοσία Κρατικών Υπαλλήλων - Allowances Connected with Emoluments of State Officers	144.859.815		16.300.816	301.536.403	5
02160 Επιδόματα Καθήκοντος Κρατικών Υπαλλήλων - Duty Allowances of State Officers	1.952.782		2.058.579	2.557.385	80
02190 Επιδόματα για Καθήκοντα Εκτός Έδρας Υπαλλήλων - Subsistence Allowances of State Officers	8.887.903		9.056.391	9.963.725	91
02200 Επιδόματα Θέσεως Κρατικών Υπαλλήλων - Position Allowances of State Officers	1.409.110		1.498.751	1.810.051	83
02220 Άλλα Επιδόματα Κρατικών Υπαλλήλων - Other Allowances of State Officers	10.203.655		15.014.557	16.628.754	90
02260 Επιδόματα Υπερωριακής Απασχόλησης Κρατικών Υπαλλήλων - Overtime Allowances of State Officers	76.215.141		99.454.189	109.404.440	91
02280 Συνεισφορές Εργοδότη σε Ταμεία για Κρατικούς Υπαλλήλους - Employer's Contributions for State Officers	196.019.508		238.263.839	232.499.162	102
02300 Ωρομίσθιο Κυβερνητικό Προσωπικό - Government Hourly Paid Staff	201.696.421		167.538.071	187.406.726	89

ΠΙΝΑΚΑΣ - TABLE 2.1

**ΑΝΑΛΥΤΙΚΟΣ ΠΙΝΑΚΑΣ ΕΙΣΠΡΑΞΕΩΝ ΚΑΙ ΠΛΗΡΩΜΩΝ ΓΙΑ ΤΟ ΕΤΟΣ ΠΟΥ ΕΛΗΞΕ ΤΗΝ 31.12.2019 -  
STATEMENT OF ANALYTICAL RECEIPTS AND PAYMENTS FOR THE YEAR ENDED 31.12.2019**

Λεπτομέρειες Εσόδων / Δαπανών Details of Revenues / Expenditure	2018	Πραγματικά Actual €	Πραγματικά Actual €	2019	Υλοποίηση Realisation %
	Πραγματικά Actual €			Προϋπολογισμός Budget €	
02301 Μισθοδοσία Ωρομίσθιου Κυβερνητικού Προσωπικού - Emoluments of Government Hourly Paid Staff	161.471.193		133.307.899	55.895.568	238
02340 Επιδόματα Συνδεδεμένα με τη Μισθοδοσία Ωρομίσθιου Κυβερνητικού Προσωπικού - Allowances Connected with Emoluments of Government Hourly Paid Staff	5.875.044		5.225.878	96.756.628	5
02360 Επιδόματα Καθήκοντος Ωρομίσθιου Κυβερνητικού Προσωπικού - Duty Allowances of Hourly Government Employees	8.611		45.479	8.020	>500
02440 Άλλα Επιδόματα Ωρομίσθιου Κυβερνητικού Προσωπικού - Other Allowances of Government Hourly Paid Staff	1.885		1.806	14.940	12
02460 Επιδόματα Υπερωριακής Απασχόλησης Ωρομίσθιου Κυβερνητικού Προσωπικού - Overtime Allowances of Government Hourly Paid Staff	5.842.413		4.096.280	7.480.302	55
02480 Συνεισφορές Εργοδότη σε Ταμεία για Ωρομίσθιο Κυβερνητικό Προσωπικό - Employer's Contributions for Government Hourly Paid Staff	28.497.274		24.860.729	27.251.268	91
02500 Συντάξεις και Φιλοδωρήματα - Pensions and Gratuities	608.397.483		645.460.135	675.790.730	96
02501 Συντάξεις - Pensions	541.075.016		553.307.157	577.950.000	96
02550 Φιλοδωρήματα - Gratuities	66.425.597		91.347.915	96.300.730	95
02600 Άλλες Παροχές - Other Provisions	896.870		805.063	1.540.000	52
02700 Προσωπικό Εξωτερικών Υπηρεσιών - Personnel in Overseas Services	12.536.034		14.796.788	18.302.571	81
02701 Επιτόπιο Προσωπικό Εξωτερικού - Local Office Staff	12.536.034		14.796.788	18.302.571	81
03 Λειτουργικές Δαπάνες - Operating Expenses	807.977.471		682.262.943	844.394.653	81
03000 Λειτουργικές Δαπάνες - Operating Expenses	396.997.338		225.136.932	270.370.027	83
03001 Οδοιπορικά - Travelling	3.286.159		2.972.498	3.862.271	77
03020 Λειτουργικά Έξοδα Γραφείου - Office Operating Expenses	39.333.157		42.081.169	50.401.645	83
03050 Λειτουργικά Έξοδα Μη Γραφειακών Χώρων - Non Office Premises Operating Expenses	50.574.500		38.006.003	43.316.267	88
03100 Άλλα Λειτουργικά Έξοδα - Other Operating Expenses	39.995.859		27.375.708	36.367.720	75
03150 Αγορά Αναλώσιμων Γραφείου - Purchase of Office Consumables	7.002.829		7.219.306	9.609.279	75
03200 Αγορά Αναλώσιμων Μη Γραφειακών Χώρων - Purchase of Non Office Premises Consumables	256.804.835		107.482.247	126.812.845	85
03300 Συντηρήσεις και Επιδιορθώσεις - Maintenance and Repairs	66.842.748		67.762.434	92.489.061	73
03301 Συντηρήσεις Κτιρίων και Γραφείων - Maintenance of Buildings and Offices	10.668.190		13.832.513	24.634.149	56



ΠΙΝΑΚΑΣ - TABLE 2.1

ΑΝΑΛΥΤΙΚΟΣ ΠΙΝΑΚΑΣ ΕΙΣΠΡΑΞΕΩΝ ΚΑΙ ΠΛΗΡΩΜΩΝ ΓΙΑ ΤΟ ΕΤΟΣ ΠΟΥ ΕΛΗΞΕ ΤΗΝ 31.12.2019 -  
STATEMENT OF ANALYTICAL RECEIPTS AND PAYMENTS FOR THE YEAR ENDED 31.12.2019

Λεπτομέρειες Εσόδων / Δαπανών Details of Revenues / Expenditure	2018	2019		
	Πραγματικά Actual €	Πραγματικά Actual €	Προϋπολογισμός Budget €	Υλοποίηση Realisation %
03350 Συντηρήσεις Έργων Υποδομής - Maintenance of Infra Structural Projects	25.307.410	28.682.059	30.982.641	93
03400 Συντήρηση Εξωτερικών Χώρων - Maintenance of External Premises	996.394	1.160.341	1.669.170	70
03430 Μηχανήματα, Μηχανολογικός και Άλλος Εξοπλισμός - Machinery, Mechanical and Other Equipment	18.454.443	12.381.036	19.698.710	63
03460 Τηλεπικοινωνιακός και Μηχανογραφικός Εξοπλισμός - Telecommunication and Data Processing Equipment	11.312.646	11.350.076	14.981.714	76
03480 Άλλες Συντηρήσεις και Επιδιορθώσεις - Other Maintenance and Repair Works	103.664	356.407	522.677	68
03500 Εκπαίδευση Προσωπικού / Συνέδρια, Σεμινάρια και Άλλα Γεγονότα - Personnel Training / Conferences, Seminars and Other Events	14.724.495	15.696.945	25.713.280	61
03501 Εκπαίδευση Προσωπικού - Personnel Training	2.508.933	2.992.631	4.656.016	64
03520 Συνέδρια, Σεμινάρια και Άλλα Γεγονότα - Conferences, Seminars and Other Events	12.215.562	12.704.314	21.057.264	60
03550 Συμβουλευτικές Υπηρεσίες / Έρευνες - Consultancy Services / Research	63.371.458	69.602.127	98.096.247	71
03551 Υπηρεσίες Εμπειρογνομόνων / Συμβούλων - Expert / Consultant Services	7.352.709	9.895.115	21.927.130	45
03580 Σύμβαση Υπηρεσιών - Services Rendered	56.018.749	59.707.012	76.169.117	78
03650 Εκδόσεις και Δημοσιότητα - Publications and Publicity	10.953.467	30.951.351	36.717.888	84
03651 Εκδόσεις Βιβλίων και Εντύπων - Publications of Books and Other Printed Works	4.360.303	4.847.965	5.575.650	87
03700 Εκστρατείες Διαφώτισης - Enlightening Campaigns	3.919.766	21.174.254	25.697.478	82
03730 Συμμετοχή σε Εκθέσεις - Participation in Fairs	2.673.398	4.929.132	5.444.760	91
03750 Δαπάνες Άμυνας και Αστυνόμευσης - Defence and Policing Expenditure	240.634.238	259.840.764	280.447.024	93
03751 Δαπάνες Αστυνόμευσης - Policing Expenditure	527.898	628.499	816.710	77
03780 Δαπάνες Αμυντικής Θωράκισης - Defence Expenditure	240.106.340	259.212.264	279.630.314	93
03850 Μη Προβλεπόμενες Δαπάνες και Αποθεματικό - Contingencies and Reserve	0	0	24.504.698	0
03851 Μη Προβλεπόμενες Δαπάνες και Αποθεματικό - Contingencies and Reserve	0	0	24.504.698	0
03880 Δαπάνες Ειδικών Υπηρεσιών - Expenditure of Special Services	9.328.082	10.456.272	11.070.000	94
03881 Άλλες Ειδικές Υπηρεσίες - Other Special Services	9.328.082	10.456.272	11.070.000	94
03900 Δαπάνες σε Σχέση με τα Έσοδα - Expenses Related to Revenues	5.125.645	2.816.119	4.986.428	56
03901 Επιστροφές Άμεσων Φόρων - Direct Tax Refunds	0	0	110	0
03920 Επιστροφές Έμμεσων Φόρων - Indirect Tax Refunds	4.376.891	1.486.224	3.237.230	46

ΠΙΝΑΚΑΣ - TABLE 2.1

ΑΝΑΛΥΤΙΚΟΣ ΠΙΝΑΚΑΣ ΕΙΣΠΡΑΞΕΩΝ ΚΑΙ ΠΛΗΡΩΜΩΝ ΓΙΑ ΤΟ ΕΤΟΣ ΠΟΥ ΕΛΗΞΕ ΤΗΝ 31.12.2019 -  
STATEMENT OF ANALYTICAL RECEIPTS AND PAYMENTS FOR THE YEAR ENDED 31.12.2019

Λεπτομέρειες Εσόδων / Δαπανών Details of Revenues / Expenditure	2018	Πραγματικά Actual €	Πραγματικά Actual €	2019	Υλοποίηση Realisation %
	€			Προϋπολογισμός Budget €	
03930 Επιστροφές Τελών και Άλλων Προσόδων - Refunds of Fees and Other Revenue	748.753		1.329.895	1.749.078	76
03940 Επιβαρύνσεις / Τόκοι πάνω σε Επιστροφές - Charges / Interests on Refunds	0		0	10	0
<b>04 Μεταβιβάσεις - Transfers</b>	<b>2.037.437.627</b>		<b>2.506.412.368</b>	<b>2.778.757.437</b>	<b>90</b>
04000 Μεταβιβάσεις Εσωτερικού - Local Transfers	784.370.974		838.241.670	922.160.838	91
04001 Ημικρατικοί Οργανισμοί - Semi-Governmental Organisations	245.375.857		217.313.481	243.428.572	89
04040 Αρχές Τοπικής Αυτοδιοίκησης - Local Authorities	99.339.860		118.403.565	119.194.734	99
04080 Συμβούλια / Επιτροπές / Οργανώσεις - Boards / Committees / Organisations	22.648.524		23.095.125	23.328.346	99
04120 Άλλες Μεταβιβάσεις Εσωτερικού - Other Local Transfers	417.006.733		479.429.499	536.209.186	89
04150 Μεταβιβάσεις Εξωτερικού - Transfers Abroad	222.023.875		268.192.912	274.973.022	98
04151 Διεθνείς Οργανισμοί - International Organisations	33.358.919		35.283.768	39.959.856	88
04170 Ομογενειακές Οργανώσεις - Greek Cypriot Organisations Abroad	468.720		471.047	703.000	67
04185 Άλλες Χορηγίες Εξωτερικού - Other Transfers Abroad	188.196.236		232.438.098	234.310.166	99
04200 Επιχορηγήσεις - Subsidies	87.540.132		111.291.050	129.826.364	86
04201 Γεωργοκτηνοτροφικά Προϊόντα - Agricultural and Veterinary Products	24.068.953		32.201.612	32.340.040	100
04230 Βιομηχανικά Προϊόντα - Industrial Products	531.465		243.738	636.330	38
04260 Άλλες Επιχορηγήσεις - Other Subsidies	62.939.713		78.845.700	96.849.994	81
04300 Κοινωνικές Παροχές - Social Transfers	932.652.560		1.274.349.185	1.433.924.277	89
04301 Παροχές Παιδείας - Educational Transfers	166.613.247		154.503.270	162.252.839	95
04350 Πολιτιστικές Παροχές - Cultural Transfers	7.896.736		7.831.188	8.409.920	93
04380 Παροχές Υγείας - Health Transfers	67.036.619		432.699.539	448.093.354	97
04400 Παροχές Στέγασης - Housing Transfers	30.135.498		34.204.890	38.850.502	88
04450 Παροχές Κοινωνικής Πρόνοιας - Social Welfare Transfers	573.579.757		564.543.103	673.145.671	84
04500 Άλλες Κοινωνικές Παροχές - Other Social Transfers	15.869.633		19.252.171	20.195.117	95
04540 Ειδικά Ταμεία - Special Funds	71.521.070		61.315.024	82.976.874	74
04600 Αποζημιώσεις και Έξοδα Αγωγών - Compensation and Cost in Action	10.850.085		14.337.551	17.872.936	80
04601 Αποζημιώσεις και Έξοδα Αγωγών - Compensation and Cost in Action	10.111.726		13.690.723	16.316.346	84
04650 Ζημιές και Θεομηνίες - Damages and Natural Disasters	738.359		646.827	1.556.590	42
<b>05 Άλλα Συγχρηματοδοτούμενα Έργα και Σχέδια - Other Co-financed Projects and</b>	<b>87.036.767</b>		<b>71.112.158</b>	<b>153.656.699</b>	<b>46</b>

ΠΙΝΑΚΑΣ - TABLE 2.1

ΑΝΑΛΥΤΙΚΟΣ ΠΙΝΑΚΑΣ ΕΙΣΠΡΑΞΕΩΝ ΚΑΙ ΠΛΗΡΩΜΩΝ ΓΙΑ ΤΟ ΕΤΟΣ ΠΟΥ ΕΛΗΞΕ ΤΗΝ 31.12.2019 -  
STATEMENT OF ANALYTICAL RECEIPTS AND PAYMENTS FOR THE YEAR ENDED 31.12.2019

Λεπτομέρειες Εσόδων / Δαπανών Details of Revenues / Expenditure	2018	Πραγματικά Actual €	Πραγματικά Actual €	2019	Υλοποίηση Realisation %
	Πραγματικά Actual €			Προϋπολογισμός Budget €	
<b>05 Schemes</b>					
<b>05000 Έργα και Σχέδια Συγχρηματοδοτούμενα από Κοινοτικούς Πόρους - Projects and Schemes Co-financed by Community Funds</b>	86.017.211		70.074.252	149.614.291	47
<b>05001 Έργα Προενταξιακού Χρηματοδοτικού Κανονισμού - Pre-accession Financing Regulation Projects</b>	30.580		11.638	41.780	28
<b>05050 Έργα Μεταβατικής Διευκόλυνσης - Transition Facility Projects</b>	105.376		25.882	60.040	43
<b>05100 Δράσεις Διαρθρωτικών Ταμείων - Structural Funds Actions</b>	74.786.586		56.361.387	65.167.754	86
<b>05500 Δράσεις Ταμείων Αλληλεγγύης και Εσωτερικών Υποθέσεων - Solitarity and Home Affairs Funds Actions</b>	7.422.465		8.852.669	11.016.326	80
<b>05700 Δράσεις Σχεδίου Αγροτικής Ανάπτυξης - Rural Development Plan Actions</b>	1.243.465		644.937	1.018.338	63
<b>05850 Άλλα Έργα και Σχέδια - Other Projects and Schemes</b>	2.428.738		4.177.739	72.310.053	6
<b>05890 Προγράμματα Χρηματοδοτούμενα από Ξένους Οργανισμούς ή/και Άλλες Πηγές - Programmes Financed by Foreign Organisations and/or Other Sources</b>	1.019.557		1.037.906	4.042.408	26
<b>05891 Προγράμματα Χρηματοδοτούμενα από Ξένους Οργανισμούς ή/και Άλλες Πηγές - Programmes Financed by Foreign Organisations and/or Other Sources</b>	1.019.557		1.037.906	4.042.408	26
<b>2 ΕΠΕΝΔΥΤΙΚΕΣ ΔΡΑΣΤΗΡΙΟΤΗΤΕΣ - INVESTING ACTIVITIES</b>	<b>282.521.098</b>		<b>263.541.822</b>	<b>463.919.493</b>	<b>57</b>
<b>07 Πάγια - Fixed Assets</b>	110.741.660		93.286.329	149.908.604	62
<b>07100 Αγορά Γης και Κτιρίων - Purchase of Land and Buildings</b>	64.618.385		53.945.720	76.119.770	71
<b>07101 Αγορά ή Απαλλοτρίωση Γης και Κτιρίων - Acquisition or Compulsory Acquisition of Land and Buildings</b>	64.618.385		53.945.720	76.119.770	71
<b>07400 Αγορά Σταθερών και Κινητών Μηχανημάτων - Purchase of Stationary and Mobile Machinery</b>	23.487.813		15.741.500	29.741.703	53
<b>07401 Ιατρικός Εξοπλισμός - Medical Equipment</b>	6.874.071		1.065.980	8.257.030	13
<b>07420 Εκπαιδευτικός Εξοπλισμός - Educational Equipment</b>	1.639.383		1.087.874	2.074.152	52
<b>07440 Τυπογραφικός Εξοπλισμός - Printing Equipment</b>	0		58.191	270.000	22
<b>07450 Γεωργικός Εξοπλισμός - Agricultural Equipment</b>	120.493		204.878	231.020	89
<b>07460 Εργαστηριακός Εξοπλισμός - Laboratory Equipment</b>	1.408.457		1.155.819	1.371.730	84
<b>07500 Άλλα Μηχανήματα - Other Plant and Machinery</b>	4.053.676		4.392.996	8.477.956	52
<b>07550 Κινητά Μηχανήματα - Mobile Machinery</b>	4.781.261		3.517.950	4.145.020	85
<b>07580 Άλλα Κινητά Μηχανήματα - Other Mobile Machinery</b>	4.610.472		4.257.812	4.844.735	88
<b>07600 Πτητικά και Θαλάσσια Μέσα - Air and Sea Transport Means</b>	0		0	70.060	0

ΠΙΝΑΚΑΣ - TABLE 2.1

ΑΝΑΛΥΤΙΚΟΣ ΠΙΝΑΚΑΣ ΕΙΣΠΡΑΞΕΩΝ ΚΑΙ ΠΛΗΡΩΜΩΝ ΓΙΑ ΤΟ ΕΤΟΣ ΠΟΥ ΕΛΗΞΕ ΤΗΝ 31.12.2019 -  
STATEMENT OF ANALYTICAL RECEIPTS AND PAYMENTS FOR THE YEAR ENDED 31.12.2019

Λεπτομέρειες Εσόδων / Δαπανών Details of Revenues / Expenditure	2018	Πραγματικά Actual €	Πραγματικά Actual €	2019	Υλοποίηση Realisation %
	€			Προϋπολογισμός Budget €	
07650 Αγορά Εξοπλισμού - Purchase of Equipment	21.724.933		22.633.922	42.834.049	53
07651 Μηχανολογικός και Ηλεκτρονικός Εξοπλισμός - Mechanical and Electronic Equipment	20.404.394		20.732.243	40.613.036	51
07700 Αγορά Αρχαϊκού Εξοπλισμού - Archival Systems Purchases	1.320.539		1.901.679	2.221.013	86
07750 Αγορά Άλλων Στοιχείων Ενεργητικού - Purchase of Other Assets	910.529		965.187	1.213.082	80
07751 Λογισμικά - Computer Software	711.673		794.514	1.036.052	77
07780 Έργα Τέχνης - Cultural Works	123.669		146.805	150.020	98
07800 Αρχαιότητες - Antiquities	75.188		23.867	27.000	88
07820 Άλλα Στοιχεία Ενεργητικού - Other Assets	0		0	10	0
08 Έργα υπό Κατασκευή - Work In Progress	169.484.431		170.255.493	314.010.879	54
08000 Ανέγερση, Επεκτάσεις και Βελτιώσεις Κτιρίων - Erection, Extensions and Improvement of Buildings	66.063.561		56.726.468	107.748.437	53
08001 Κυβερνητικά Γραφεία - Government Offices	4.399.213		6.056.240	21.813.460	28
08020 Νοσοκομεία και Ιατρικά Κέντρα - Hospitals and Medical Centres	5.647.339		727.688	19.428.560	4
08040 Σχολικά Κτίρια - School Buildings	24.759.503		25.155.205	26.423.628	95
08080 Μουσεία - Museums	247.897		757.913	1.375.620	55
08100 Κτίρια Αστυνομίας - Police Buildings	6.938.342		3.182.942	4.345.463	73
08110 Κτίρια Πυροσβεστικής - Fire Service Buildings	1.142.435		2.883.018	4.183.000	69
08120 Κτίρια Φυλακών - Prison Buildings	1.330.318		1.459.239	1.795.000	81
08130 Κτίρια Δικαστηρίων - Court Buildings	9.377.527		2.254.006	4.520.060	50
08150 Κτίρια στο Εξωτερικό - Buildings Abroad	368.550		1.225.688	2.110.000	58
08160 Άλλα Οικοδομικά Έργα - Other Buildings	11.852.438		13.024.528	21.753.646	60
08200 Δρόμοι - Roads	41.970.025		38.863.102	67.776.583	57
08201 Υπεραστικοί - Highways	3.024.272		3.413.134	10.415.610	33
08230 Οδικές Αρτηρίες - Trunk Roads	11.844.065		7.674.081	11.010.180	70
08300 Χωρικοί Δρόμοι - Village Roads	6.150.309		6.795.420	7.482.000	91
08380 Πρωταρχικοί Δρόμοι Δήμων - Municipalities Primary Roads	7.978.104		7.821.770	19.225.280	41
08500 Πρωταρχικοί Δρόμοι Κοινοτήτων - Communities Primary Roads	109.277		0	60	0
08550 Πεζόδρομοι και Ποδηλατόδρομοι - Pedestrian and Bicycle Lanes	2.438.500		2.799.427	6.798.240	41
08560 Δασικοί Δρόμοι - Forest Roads	1.029.450		1.270.523	1.361.880	93
08580 Δρόμοι εντός Κοινοτήτων - Village Streets	1.717.899		1.841.547	1.933.083	95

ΠΙΝΑΚΑΣ - TABLE 2.1

ΑΝΑΛΥΤΙΚΟΣ ΠΙΝΑΚΑΣ ΕΙΣΠΡΑΞΕΩΝ ΚΑΙ ΠΛΗΡΩΜΩΝ ΓΙΑ ΤΟ ΕΤΟΣ ΠΟΥ ΕΛΗΞΕ ΤΗΝ 31.12.2019 -  
STATEMENT OF ANALYTICAL RECEIPTS AND PAYMENTS FOR THE YEAR ENDED 31.12.2019

Λεπτομέρειες Εσόδων / Δαπανών Details of Revenues / Expenditure	2018	Πραγματικά Actual €	Πραγματικά Actual €	2019	Υλοποίηση Realisation %
	Πραγματικά Actual €			Προϋπολογισμός Budget €	
08590 Δρόμοι Αναδασμού - Land Consolidation Roads	17.016		954.353	1.076.680	89
08600 Άλλα Οδικά Έργα - Other Road Works	7.661.133		6.292.848	8.473.570	74
08630 Έργα Υποδομής - Infrastructure Works	15.993.861		23.711.096	41.235.139	58
08631 Υδατικά Έργα - Water Works	10.398.479		11.589.805	17.798.775	65
08740 Βιομηχανικές Περιοχές και Ζώνες - Industrial Areas and Zones	588.100		1.653.770	6.113.700	27
08750 Κτηνοτροφικές Περιοχές και Ζώνες - Animal Husbandry Areas and Zones	31.508		45.290	50.010	91
08760 Αποχετευτικά Συστήματα - Sewerage Systems	3.037.344		8.049.213	13.016.544	62
08780 Αλιευτικά Καταφύγια - Fishing Shelters	442.716		875.587	1.206.060	73
08800 Άλλα Έργα Υποδομής - Other Infrastructure Work	1.495.714		1.497.431	3.050.050	49
08830 Κατασκευαστικά Έργα - Construction Works	42.188.415		43.951.874	88.716.930	50
08831 Αντιπλημμυρικά Όμβριων - Works Against Floods	300.373		408.532	440.000	93
08850 Πλατείες, Πάρκα και Εξωραϊστικά Σχέδια - Squares, Parks and Embellishing Schemes	4.042.045		3.342.093	12.345.834	27
08900 Αρχαιολογικοί Χώροι και Μνημεία - Archaeological Sites and Monuments	716.740		1.721.761	1.878.030	92
08920 Άλλα Κατασκευαστικά Έργα - Other Construction Works	37.129.257		38.479.488	74.053.066	52
08950 Άλλα Έργα - Other Works	3.268.569		7.002.953	8.533.790	82
08951 Άλλα Έργα - Other Works	3.268.569		7.002.953	8.533.790	82
11 Επενδύσεις - Investments	2.295.007		0	10	0
11200 Αγορά Μετοχών - Purchase of Shares	2.295.007		0	10	0
11201 Αγορά Μετοχών - Purchase of Shares	2.295.007		0	10	0
3 ΧΡΗΜΑΤΟΔΟΤΙΚΕΣ ΔΡΑΣΤΗΡΙΟΤΗΤΕΣ - FINANCING ACTIVITIES	2.703.536.005		4.007.226.386	4.103.085.576	98
06 Άλλα Έσοδα / Έξοδα - Other Revenue / Expenditure	470.381.686		534.146.056	599.526.766	89
06100 Εξυπηρέτηση Δημόσιου Χρέους - Servicing of Public Debt	470.381.686		534.146.056	599.526.766	89
06101 Τόκοι Εσωτερικού Δημόσιου Χρέους - Interest on Local Public Debt	122.077.427		158.763.609	185.795.400	85
06150 Τόκοι Εξωτερικού Δημόσιου Χρέους - Interest on Foreign Public Debt	320.369.218		335.312.057	373.508.010	90
06170 Επίδραση από Συναλλαγές Δημόσιου Χρέους - Effect from Public Dept Transactions	0		0	20	0
06200 Άλλοι Τόκοι Πληρωτέοι - Other Interest Payable	17.698.555		24.780.914	26.233.196	94
06220 Τραπεζικές Επιβαρύνσεις - Bank Charges	10.236.486		15.289.476	13.990.140	109
10 Δάνεια - Loans	2.233.154.319		3.473.080.330	3.503.558.810	99

ΠΙΝΑΚΑΣ - TABLE 2.1

ΑΝΑΛΥΤΙΚΟΣ ΠΙΝΑΚΑΣ ΕΙΣΠΡΑΞΕΩΝ ΚΑΙ ΠΛΗΡΩΜΩΝ ΓΙΑ ΤΟ ΕΤΟΣ ΠΟΥ ΕΛΗΞΕ ΤΗΝ 31.12.2019 -  
STATEMENT OF ANALYTICAL RECEIPTS AND PAYMENTS FOR THE YEAR ENDED 31.12.2019

Λεπτομέρειες Εσόδων / Δαπανών Details of Revenues / Expenditure	2018	Πραγματικά Actual €	2019	
	Πραγματικά Actual €		Προϋπολογισμός Budget €	Υλοποίηση Realisation %
10100 Έκδοση Δανείων - Issue of Loans	49.941.524	84.720.857	92.100.010	92
10101 Έκδοση Δανείων - Issue of Loans	49.941.524	84.720.857	92.100.010	92
10500 Αποπληρωμές Δανείων Εξωτερικού - Repayments of Foreign Loans	697.245.173	2.158.600.137	2.162.975.000	100
10550 Αποπληρωμές Μεσοπρόθεσμων Δανείων Εξωτερικού - Repayments of Medium-Term Foreign Loans	0	198.935.000	198.935.000	100
10600 Αποπληρωμές Μακροπροθέσμων Δανείων Εξωτερικού - Repayments of Long-Term Foreign Loans	697.245.173	1.959.665.137	1.964.040.000	100
10700 Αποπληρωμές Δανείων Εσωτερικού - Repayments of Local Loans	1.484.958.455	1.229.759.337	1.248.483.800	99
10750 Αποπληρωμές Μεσοπροθέσμων Δανείων Εσωτερικού - Repayments of Medium-Term Local Loans	617.381.517	1.210.342.804	1.177.014.000	103
10800 Αποπληρωμές Μακροπροθέσμων Δανείων Εσωτερικού - Repayments of Long-Term Local Loans	867.576.938	19.416.533	71.469.800	27
10900 Συνεισφορά στα Εξοφλητικά Αποθέματα - Contribution to Sinking Funds	1.009.167	0	0	N/A
10901 Συνεισφορά στα Εξοφλητικά Αποθέματα Εσωτερικού - Contribution to Local Sinking Funds	1.009.167	0	0	N/A

ΠΙΝΑΚΑΣ - TABLE 2.2

## ΣΥΓΚΕΦΑΛΑΙΩΣΗ ΕΣΟΔΩΝ - SUMMARY OF REVENUES 2019

Έσοδα κατά Κεφάλαιο Heads of Revenues		2018 Έσοδα Actual Revenues €	Έσοδα Actual Revenues €	2019 Προϋπολογισμός Budget €	Υλοποίηση Realisation %
<b>ΓΕΝΙΚΟ ΣΥΝΟΛΟ - GRAND TOTAL</b>		<b>11.364.156.201</b>	<b>9.825.153.130</b>	<b>8.792.090.522</b>	<b>112</b>
01	<b>ΣΥΝΤΑΓΜΑΤΙΚΕΣ ΕΞΟΥΣΙΕΣ - CONSTITUTIONAL POWERS</b>	<b>7.903.471</b>	<b>7.906.860</b>	<b>8.371.350</b>	<b>94</b>
0101	<b>ΠΡΟΕΔΡΙΑ ΚΑΙ ΠΡΟΕΔΡΙΚΟ ΜΕΓΑΡΟ - PRESIDENCY AND PRESIDENTIAL PALACE</b>	16.458	4.206	18.010	23
0104	<b>ΒΟΥΛΗ ΤΩΝ ΑΝΤΙΠΡΟΣΩΠΩΝ - HOUSE OF REPRESENTATIVES</b>	78.189	33.792	15.000	225
0105	<b>ΔΙΚΑΣΤΙΚΗ ΥΠΗΡΕΣΙΑ - JUDICIAL SERVICE</b>	7.808.823	7.868.862	8.338.340	94
02	<b>ΣΥΝΤΑΓΜΑΤΙΚΕΣ ΥΠΗΡΕΣΙΕΣ - CONSTITUTIONAL SERVICES</b>	<b>5.580.516</b>	<b>513.575</b>	<b>1.223.055</b>	<b>42</b>
0201	<b>ΝΟΜΙΚΗ ΥΠΗΡΕΣΙΑ - LAW OFFICE</b>	5.372.350	416.403	721.220	58
0202	<b>ΕΛΕΓΚΤΙΚΗ ΥΠΗΡΕΣΙΑ - AUDIT OFFICE</b>	208.166	97.172	501.835	19
03	<b>ΑΝΕΞΑΡΤΗΤΕΣ ΥΠΗΡΕΣΙΕΣ / ΥΦΥΠΟΥΡΓΕΙΑ - INDEPENDENT SERVICES / DEPUTY MINISTRIES</b>	<b>7.181.228</b>	<b>26.241.212</b>	<b>14.139.550</b>	<b>186</b>
0302	<b>ΓΡΑΦΕΙΟ ΕΠΙΤΡΟΠΟΥ ΔΙΟΙΚΗΣΕΩΣ - OFFICE OF THE COMMISSIONER FOR ADMINISTRATION (OMBUDSMAN)</b>	1.873	-	330	0
0303	<b>ΕΠΙΤΡΟΠΗ ΠΡΟΣΤΑΣΙΑΣ ΑΝΤΑΓΩΝΙΣΜΟΥ - COMPETITION PROTECTION COMMISSION</b>	958.234	304.351	40	>500
0304	<b>ΓΡΑΦΕΙΟ ΕΠΙΤΡΟΠΟΥ ΠΡΟΣΤΑΣΙΑΣ ΔΕΔΟΜΕΝΩΝ ΠΡΟΣΩΠΙΚΟΥ ΧΑΡΑΚΤΗΡΑ - OFFICE FOR THE COMMISSIONER OF PERSONAL CHARACTER DATA PROTECTION</b>	107.057	59.925	67.608	89
0306	<b>ΥΠΗΡΕΣΙΑ ΕΣΩΤΕΡΙΚΟΥ ΕΛΕΓΧΟΥ - INTERNAL AUDIT SERVICE</b>	-	19.159	20	>500
0307	<b>ΑΝΑΘΕΩΡΗΤΙΚΗ ΑΡΧΗ ΠΡΟΣΦΟΡΩΝ - TENDER REVIEW BODY</b>	477.590	327.734	429.030	76
0308	<b>ΥΠΗΡΕΣΙΑ ΣΥΝΕΡΓΑΤΙΚΩΝ ΕΤΑΙΡΕΙΩΝ - CO-OPERATIVE SOCIETIES SERVICE</b>	9.002	2.828	30.400	9
0322	<b>ΥΦΥΠΟΥΡΓΕΙΟ ΤΟΥΡΙΣΜΟΥ - DEPUTY MINISTRY OF TOURISM</b>	-	10.117.881	1.803.059	>500
0323	<b>ΥΦΥΠΟΥΡΓΕΙΟ ΝΑΥΤΙΛΙΑΣ - DEPUTY MINISTRY OF SHIPPING</b>	5.627.472	15.409.334	11.809.063	130
11	<b>ΥΠΟΥΡΓΕΙΟ ΑΜΥΝΑΣ - MINISTRY OF DEFENCE</b>	<b>4.156.778</b>	<b>3.222.074</b>	<b>4.870.000</b>	<b>66</b>
1101	<b>ΥΠΟΥΡΓΕΙΟ ΑΜΥΝΑΣ, ΔΙΟΙΚΗΣΗ - MINISTRY OF DEFENCE, ADMINISTRATION</b>	3.671.154	2.988.368	4.750.000	63
1104	<b>ΑΜΥΝΤΙΚΗ ΘΩΡΑΚΙΣΗ - DEFENCE EXPENDITURE</b>	485.624	233.705	120.000	195

12	<b>ΥΠΟΥΡΓΕΙΟ ΓΕΩΡΓΙΑΣ, ΑΓΡΟΤΙΚΗΣ ΑΝΑΠΤΥΞΗΣ ΚΑΙ ΠΕΡΙΒΑΛΛΟΝΤΟΣ - MINISTRY OF AGRICULTURE, RURAL DEVELOPMENT AND ENVIRONMENT</b>	<b>145.057.165</b>	<b>134.864.102</b>	<b>112.048.416</b>	<b>120</b>
1201	<b>ΥΠΟΥΡΓΕΙΟ ΓΕΩΡΓΙΑΣ, ΑΓΡΟΤΙΚΗΣ ΑΝΑΠΤΥΞΗΣ ΚΑΙ ΠΕΡΙΒΑΛΛΟΝΤΟΣ, ΔΙΟΙΚΗΣΗ - MINISTRY OF AGRICULTURE, RURAL DEVELOPMENT AND ENVIRONMENT, ADMINISTRATION</b>	26.152.845	26.361.208	16.330.000	161
1202	<b>ΤΜΗΜΑ ΓΕΩΡΓΙΑΣ - DEPARTMENT OF AGRICULTURE</b>	3.637.459	2.826.471	3.310.750	85
1204	<b>ΚΤΗΝΙΑΤΡΙΚΕΣ ΥΠΗΡΕΣΙΕΣ - VETERINARY SERVICES</b>	2.646.755	3.048.972	3.287.000	93
1205	<b>ΤΜΗΜΑ ΔΑΣΩΝ - FORESTRY DEPARTMENT</b>	7.252.249	4.191.125	4.419.000	95
1206	<b>ΤΜΗΜΑ ΑΝΑΠΤΥΞΕΩΣ ΥΔΑΤΩΝ - WATER DEVELOPMENT DEPARTMENT</b>	95.744.546	87.545.238	75.463.020	116
1207	<b>ΤΜΗΜΑ ΓΕΩΛΟΓΙΚΗΣ ΕΠΙΣΚΟΠΗΣΕΩΣ - GEOLOGICAL SURVEY DEPARTMENT</b>	566.992	209.717	177.370	118
1208	<b>ΤΜΗΜΑ ΜΕΤΕΩΡΟΛΟΓΙΑΣ - DEPARTMENT OF METEOROLOGY</b>	3.946.756	3.726.295	4.100.020	91
1210	<b>ΜΕΤΑΛΛΕΙΑ - MINES</b>	2.570.371	2.643.833	2.607.000	101
1211	<b>ΙΝΣΤΙΤΟΥΤΟ ΓΕΩΡΓΙΚΩΝ ΕΡΕΥΝΩΝ - AGRICULTURAL RESEARCH INSTITUTE</b>	761.140	1.032.706	707.142	146
1212	<b>ΤΜΗΜΑ ΑΛΙΕΙΑΣ ΚΑΙ ΘΑΛΑΣΣΙΩΝ ΕΡΕΥΝΩΝ - DEPARTMENT OF FISHERIES AND MARINE RESEARCH</b>	1.139.101	1.134.223	1.111.104	102
1213	<b>ΤΜΗΜΑ ΠΕΡΙΒΑΛΛΟΝΤΟΣ - DEPARTMENT OF ENVIRONMENT</b>	638.950	2.144.315	536.010	400
13	<b>ΥΠΟΥΡΓΕΙΟ ΔΙΚΑΙΟΣΥΝΗΣ ΚΑΙ ΔΗΜΟΣΙΑΣ ΤΑΞΕΩΣ - MINISTRY OF JUSTICE AND PUBLIC ORDER</b>	<b>20.714.450</b>	<b>22.869.795</b>	<b>18.450.040</b>	<b>124</b>
1301	<b>ΥΠΟΥΡΓΕΙΟ ΔΙΚΑΙΟΣΥΝΗΣ ΚΑΙ ΔΗΜΟΣΙΑΣ ΤΑΞΕΩΣ, ΔΙΟΙΚΗΣΗ - MINISTRY OF JUSTICE AND PUBLIC ORDER, ADMINISTRATION</b>	128.661	113.367	122.030	93
1302	<b>ΦΥΛΑΚΕΣ - PRISONS</b>	30.075	44.175	28.200	157
1303	<b>ΑΣΤΥΝΟΜΙΑ - POLICE</b>	17.172.664	18.718.151	14.855.800	126
1304	<b>ΠΥΡΟΣΒΕΣΤΙΚΗ ΥΠΗΡΕΣΙΑ - FIRE SERVICE</b>	3.383.050	3.987.303	3.437.010	116
1305	<b>ΚΡΑΤΙΚΟ ΑΡΧΕΙΟ - STATE ARCHIVES</b>	-	6.799	7.000	97
14	<b>ΥΠΟΥΡΓΕΙΟ ΕΝΕΡΓΕΙΑΣ, ΕΜΠΟΡΙΟΥ ΚΑΙ ΒΙΟΜΗΧΑΝΙΑΣ - MINISTRY OF ENERGY, COMMERCE AND INDUSTRY</b>	<b>120.069.166</b>	<b>102.989.479</b>	<b>104.679.350</b>	<b>98</b>
1401	<b>ΥΠΟΥΡΓΕΙΟ ΕΝΕΡΓΕΙΑΣ, ΕΜΠΟΡΙΟΥ ΚΑΙ ΒΙΟΜΗΧΑΝΙΑΣ, ΔΙΟΙΚΗΣΗ - MINISTRY OF ENERGY, COMMERCE AND INDUSTRY, ADMINISTRATION</b>	35.608.956	24.777.049	19.118.320	130
1404	<b>ΤΜΗΜΑ ΕΦΟΡΟΥ ΕΤΑΙΡΕΙΩΝ ΚΑΙ ΕΠΙΣΗΜΟΥ ΠΑΡΑΛΗΠΤΗ - DEPARTMENT OF REGISTRAR OF COMPANIES AND OFFICIAL RECEIVER</b>	84.460.209	78.212.430	85.561.030	91
15	<b>ΥΠΟΥΡΓΕΙΟ ΕΡΓΑΣΙΑΣ, ΠΡΟΝΟΙΑΣ ΚΑΙ ΚΟΙΝΩΝΙΚΩΝ ΑΣΦΑΛΙΣΕΩΝ - MINISTRY OF LABOUR, WELFARE AND SOCIAL INSURANCE</b>	<b>36.430.570</b>	<b>37.059.425</b>	<b>38.687.900</b>	<b>96</b>



1501	<b>ΥΠΟΥΡΓΕΙΟ ΕΡΓΑΣΙΑΣ, ΠΡΟΝΟΙΑΣ ΚΑΙ ΚΟΙΝΩΝΙΚΩΝ ΑΣΦΑΛΙΣΕΩΝ, ΔΙΟΙΚΗΣΗ</b> - MINISTRY OF LABOUR, WELFARE AND SOCIAL INSURANCE, ADMINISTRATION	139.779	603.842	1.030.181	59
1502	<b>ΤΜΗΜΑ ΕΡΓΑΣΙΑΣ</b> - LABOUR DEPARTMENT	137.774	189.829	251.000	76
1503	<b>ΥΠΗΡΕΣΙΕΣ ΚΟΙΝΩΝΙΚΩΝ ΑΣΦΑΛΙΣΕΩΝ</b> - SOCIAL INSURANCE SERVICES	34.193.451	34.057.785	35.562.412	96
1504	<b>ΥΠΗΡΕΣΙΕΣ ΚΟΙΝΩΝΙΚΗΣ ΕΥΗΜΕΡΙΑΣ</b> - SOCIAL WELFARE SERVICES	836.103	1.080.310	675.010	160
1505	<b>ΚΕΝΤΡΟ ΠΑΡΑΓΩΓΙΚΟΤΗΤΑΣ</b> - PRODUCTIVITY CENTRE	513.006	406.687	550.079	74
1506	<b>ΤΜΗΜΑ ΚΟΙΝΩΝΙΚΗΣ ΕΝΣΩΜΑΤΩΣΗΣ ΑΤΟΜΩΝ ΜΕ ΑΝΑΠΗΡΙΕΣ</b> - DEPARTMENT OF SOCIAL INCLUSION OF PERSONS WITH DISABILITIES	42.731	40.479	8.000	>500
1507	<b>ΑΝΩΤΕΡΟ ΞΕΝΟΔΟΧΕΙΑΚΟ ΙΝΣΤΙΤΟΥΤΟ ΚΥΠΡΟΥ</b> - CYPRUS HIGHER HOTEL INSTITUTE	148.018	178.625	162.966	110
1509	<b>ΤΜΗΜΑ ΕΡΓΑΣΙΑΚΩΝ ΣΧΕΣΕΩΝ</b> - DEPARTMENT OF LABOUR RELATIONS	5.038	6.458	10.200	63
1510	<b>ΤΜΗΜΑ ΕΠΙΘΕΩΡΗΣΗΣ ΕΡΓΑΣΙΑΣ</b> - DEPARTMENT OF LABOUR INSPECTION	414.670	495.410	438.052	113
16	<b>ΥΠΟΥΡΓΕΙΟ ΕΣΩΤΕΡΙΚΩΝ</b> - MINISTRY OF INTERIOR	<b>159.176.280</b>	<b>165.319.221</b>	<b>189.348.026</b>	<b>87</b>
1601	<b>ΥΠΟΥΡΓΕΙΟ ΕΣΩΤΕΡΙΚΩΝ, ΔΙΟΙΚΗΣΗ</b> - MINISTRY OF INTERIOR, ADMINISTRATION	4.924.615	10.412.800	11.089.520	94
1602	<b>ΕΠΑΡΧΙΑΚΗ ΔΙΟΙΚΗΣΗ ΛΕΥΚΩΣΙΑΣ</b> - NICOSIA DISTRICT ADMINISTRATION	5.177.167	5.312.187	6.512.500	82
1603	<b>ΕΠΑΡΧΙΑΚΗ ΔΙΟΙΚΗΣΗ ΑΜΜΟΧΩΣΤΟΥ</b> - FAMAGUSTA DISTRICT ADMINISTRATION	1.731.769	935.832	1.214.042	77
1604	<b>ΕΠΑΡΧΙΑΚΗ ΔΙΟΙΚΗΣΗ ΛΑΡΝΑΚΑΣ</b> - LARNACA DISTRICT ADMINISTRATION	3.314.782	2.772.814	4.569.133	61
1605	<b>ΕΠΑΡΧΙΑΚΗ ΔΙΟΙΚΗΣΗ ΛΕΜΕΣΟΥ</b> - LIMASSOL DISTRICT ADMINISTRATION	4.935.551	4.818.142	5.744.000	84
1606	<b>ΕΠΑΡΧΙΑΚΗ ΔΙΟΙΚΗΣΗ ΠΑΦΟΥ</b> - PAPHOS DISTRICT ADMINISTRATION	6.819.113	5.062.975	5.044.500	100
1607	<b>ΕΠΑΡΧΙΑΚΗ ΔΙΟΙΚΗΣΗ ΚΕΡΥΝΕΙΑΣ</b> - KYRENIA DISTRICT ADMINISTRATION	27.696	-	20	0
1608	<b>ΤΜΗΜΑ ΠΟΛΕΟΔΟΜΙΑΣ ΚΑΙ ΟΙΚΗΣΕΩΣ</b> - DEPARTMENT OF TOWN PLANNING AND HOUSING	7.873.353	12.492.756	17.402.020	72
1609	<b>ΤΜΗΜΑ ΑΡΧΕΙΟΥ ΠΛΗΘΥΣΜΟΥ ΚΑΙ ΜΕΤΑΝΑΣΤΕΥΣΗΣ</b> - CIVIL REGISTRY AND MIGRATION DEPARTMENT	27.335.409	27.943.094	20.492.020	136
1610	<b>ΤΜΗΜΑ ΚΤΗΜΑΤΟΛΟΓΙΟΥ ΚΑΙ ΧΩΡΟΜΕΤΡΙΑΣ</b> - DEPARTMENT OF LANDS AND SURVEYS	94.434.632	94.436.268	116.057.420	81
1611	<b>ΓΡΑΦΕΙΟ ΤΥΠΟΥ ΚΑΙ ΠΛΗΡΟΦΟΡΙΩΝ</b> - PRESS AND INFORMATION OFFICE	849.668	492.918	820.771	60

1612	ΥΠΗΡΕΣΙΑ ΜΕΡΙΜΝΑΣ ΚΑΙ ΑΠΟΚΑΤΑΣΤΑΣΕΩΣ ΕΚΤΟΠΙΣΘΕΝΤΩΝ - SERVICE FOR THE CARE AND REHABILITATION OF DISPLACED PERSONS	1.998	1.566	20	>500
1613	ΠΟΛΙΤΙΚΗ ΑΜΥΝΑ - CIVIL DEFENCE	857.721	616.155	102.020	>500
1614	ΥΠΗΡΕΣΙΑ ΑΣΥΛΟΥ - ASYLUM SERVICE	581.976	21.714	300.040	7
1615	ΥΠΗΡΕΣΙΑ ΑΝΑΔΑΣΜΟΥ - LAND CONSOLIDATION SERVICES	310.830	-	-	N/A
17	ΥΠΟΥΡΓΕΙΟ ΕΞΩΤΕΡΙΚΩΝ - MINISTRY OF FOREIGN AFFAIRS	<b>4.226.980</b>	<b>4.961.027</b>	<b>2.801.010</b>	<b>177</b>
1701	ΥΠΟΥΡΓΕΙΟ ΕΞΩΤΕΡΙΚΩΝ, ΔΙΟΙΚΗΣΗ - MINISTRY OF FOREIGN AFFAIRS, ADMINISTRATION	4.129.571	4.755.775	2.591.010	184
1702	ΕΞΩΤΕΡΙΚΕΣ ΥΠΗΡΕΣΙΕΣ - FOREIGN SERVICES	97.410	205.252	210.000	98
18	ΥΠΟΥΡΓΕΙΟ ΟΙΚΟΝΟΜΙΚΩΝ - MINISTRY OF FINANCE	<b>10.069.071.258</b>	<b>8.405.445.898</b>	<b>7.497.311.850</b>	<b>112</b>
1801	ΥΠΟΥΡΓΕΙΟ ΟΙΚΟΝΟΜΙΚΩΝ, ΔΙΟΙΚΗΣΗ - MINISTRY OF FINANCE, ADMINISTRATION	342.680.911	246.835.059	270.750.600	91
1803	ΤΕΛΩΝΕΙΑ - CUSTOMS AND EXCISE	680.166.128	617.786.740	726.690.943	85
1804	ΤΜΗΜΑ ΦΟΡΟΛΟΓΙΑΣ - DEPARTMENT OF TAXATION	3.958.894.759	4.213.156.917	4.190.110.030	101
1805	ΣΤΑΤΙΣΤΙΚΗ ΥΠΗΡΕΣΙΑ - STATISTICAL SERVICE	2.319.849	2.701.884	2.968.637	91
1807	ΤΜΗΜΑ ΔΗΜΟΣΙΑΣ ΔΙΟΙΚΗΣΕΩΣ ΚΑΙ ΠΡΟΣΩΠΙΚΟΥ - DEPARTMENT OF PUBLIC ADMINISTRATION AND PERSONNEL	650.911	633.159	500.550	126
1808	ΤΥΠΟΓΡΑΦΕΙΟ - PRINTING OFFICE	198.602	139.585	217.000	64
1809	ΤΜΗΜΑ ΥΠΗΡΕΣΙΩΝ ΠΛΗΡΟΦΟΡΙΚΗΣ - DEPARTMENT OF INFORMATION TECHNOLOGY SERVICES	7.589	8.378	18.040	46
1821	ΔΙΑΧΕΙΡΙΣΗ ΔΗΜΟΣΙΟΥ ΧΡΕΟΥΣ - PUBLIC DEBT MANAGEMENT	4.864.507.465	3.094.065.733	2.077.006.050	149
1822	ΣΥΝΤΑΞΕΙΣ ΚΑΙ ΦΙΛΟΔΩΡΗΜΑΤΑ - PENSIONS AND GRATUITIES	219.645.045	230.118.443	229.050.000	100
19	ΑΝΕΞΑΡΤΗΤΑ ΓΡΑΦΕΙΑ - INDEPENDENT OFFICES	<b>404.730.768</b>	<b>543.728.684</b>	<b>409.415.600</b>	<b>133</b>
1901	ΓΕΝΙΚΗ ΔΙΕΥΘΥΝΣΗ ΕΥΡΩΠΑΪΚΩΝ ΠΡΟΓΡΑΜΜΑΤΩΝ, ΣΥΝΤΟΝΙΣΜΟΥ ΚΑΙ ΑΝΑΠΤΥΞΗΣ - DIRECTORATE GENERAL FOR EUROPEAN PROGRAMMES, COORDINATION AND DEVELOPMENT	76.143.399	142.131.017	129.503.600	110
1902	ΓΕΝΙΚΟ ΛΟΓΙΣΤΗΡΙΟ - TREASURY	328.587.369	401.597.666	279.912.000	143
20	ΥΠΟΥΡΓΕΙΟ ΠΑΙΔΕΙΑΣ, ΠΟΛΙΤΙΣΜΟΥ, ΑΘΛΗΤΙΣΜΟΥ ΚΑΙ ΝΕΟΛΑΙΑΣ - MINISTRY OF EDUCATION, CULTURE, SPORT AND YOUTH	<b>9.396.085</b>	<b>11.405.064</b>	<b>10.383.343</b>	<b>110</b>
2001	ΥΠΟΥΡΓΕΙΟ ΠΑΙΔΕΙΑΣ, ΠΟΛΙΤΙΣΜΟΥ, ΑΘΛΗΤΙΣΜΟΥ ΚΑΙ ΝΕΟΛΑΙΑΣ ΔΙΟΙΚΗΣΗ - MINISTRY OF EDUCATION, CULTURE, SPORT AND YOUTH ADMINISTRATION	1.404.182	6.351.536	4.629.480	137
2002	ΑΝΩΤΕΡΗ ΕΚΠΑΙΔΕΥΣΗ - HIGHER EDUCATION	2.825.368	209.155	317.220	66
2003	ΜΕΣΗ ΕΚΠΑΙΔΕΥΣΗ - SECONDARY EDUCATION	1.259.213	1.105.556	2.006.000	55

2004	<b>ΔΙΕΥΘΥΝΣΗ ΜΕΣΗΣ ΤΕΧΝΙΚΗΣ ΚΑΙ ΕΠΑΓΓΕΛΜΑΤΙΚΗΣ ΕΚΠΑΙΔΕΥΣΗΣ ΚΑΙ ΚΑΤΑΡΤΙΣΗΣ - DEPARTMENT OF SECONDARY TECHNICAL AND VOCATIONAL EDUCATION AND TRAINING</b>	411.867	383.928	440.000	87
2005	<b>ΔΗΜΟΤΙΚΗ ΕΚΠΑΙΔΕΥΣΗ - PRIMARY EDUCATION</b>	2.722.724	2.587.833	2.808.613	92
2006	<b>ΠΑΙΔΑΓΩΓΙΚΟ ΙΝΣΤΙΤΟΥΤΟ - PAEDAGOGICAL INSTITUTE</b>	735.264	613.621	128.010	479
2007	<b>ΚΕΝΤΡΟ ΕΠΙΣΤΗΜΟΝΙΚΩΝ ΕΡΕΥΝΩΝ - CYPRUS RESEARCH CENTRE</b>	8.633	6.307	10.000	63
2008	<b>ΠΟΛΙΤΙΣΤΙΚΕΣ ΥΠΗΡΕΣΙΕΣ - CULTURAL SERVICES</b>	28.835	147.127	44.020	334
<b>21</b>	<b>ΥΠΟΥΡΓΕΙΟ ΜΕΤΑΦΟΡΩΝ, ΕΠΙΚΟΙΝΩΝΙΩΝ ΚΑΙ ΕΡΓΩΝ - MINISTRY OF TRANSPORT, COMMUNICATIONS AND WORKS</b>	<b>312.232.431</b>	<b>329.370.180</b>	<b>320.809.228</b>	<b>103</b>
2101	<b>ΥΠΟΥΡΓΕΙΟ ΜΕΤΑΦΟΡΩΝ, ΕΠΙΚΟΙΝΩΝΙΩΝ ΚΑΙ ΕΡΓΩΝ, ΔΙΟΙΚΗΣΗ - MINISTRY OF TRANSPORT, COMMUNICATIONS AND WORKS, ADMINISTRATION</b>	48.681.437	56.745.223	49.329.625	115
2102	<b>ΤΜΗΜΑ ΔΗΜΟΣΙΩΝ ΕΡΓΩΝ - PUBLIC WORKS DEPARTMENT</b>	8.700.926	7.988.832	12.448.070	64
2105	<b>ΤΜΗΜΑ ΗΛΕΚΤΡΟΝΙΚΩΝ ΕΠΙΚΟΙΝΩΝΙΩΝ - DEPARTMENT OF ELECTRONIC COMMUNICATIONS</b>	6.082.409	6.316.840	5.956.620	106
2108	<b>ΤΜΗΜΑ ΑΡΧΑΙΟΤΗΤΩΝ - ANTIQUITIES DEPARTMENT</b>	3.424.648	3.584.892	3.286.810	109
2109	<b>ΤΜΗΜΑ ΠΟΛΙΤΙΚΗΣ ΑΕΡΟΠΟΡΙΑΣ - CIVIL AVIATION DEPARTMENT</b>	83.125.741	99.700.082	87.554.270	114
2110	<b>ΤΜΗΜΑ ΕΜΠΟΡΙΚΗΣ ΝΑΥΤΙΛΙΑΣ - MERCHANT SHIPPING DEPARTMENT</b>	8.838.748	-	-	N/A
2111	<b>ΤΜΗΜΑ ΤΑΧΥΔΡΟΜΙΚΩΝ ΥΠΗΡΕΣΙΩΝ - POSTAL SERVICES DEPARTMENT</b>	29.583.079	26.802.524	27.400.460	98
2112	<b>ΤΜΗΜΑ ΟΔΙΚΩΝ ΜΕΤΑΦΟΡΩΝ - ROAD TRANSPORT DEPARTMENT</b>	116.387.609	120.553.038	123.923.700	97
2113	<b>ΤΜΗΜΑ ΗΛΕΚΤΡΟΜΗΧΑΝΟΛΟΓΙΚΩΝ ΥΠΗΡΕΣΙΩΝ - ELECTRICAL AND MECHANICAL SERVICES DEPARTMENT</b>	7.407.834	7.678.750	10.909.673	70
<b>22</b>	<b>ΥΠΟΥΡΓΕΙΟ ΥΓΕΙΑΣ - MINISTRY OF HEALTH</b>	<b>58.229.053</b>	<b>29.256.532</b>	<b>59.551.804</b>	<b>49</b>
2201	<b>ΥΠΟΥΡΓΕΙΟ ΥΓΕΙΑΣ, ΔΙΟΙΚΗΣΗ - MINISTRY OF HEALTH, ADMINISTRATION</b>	26.529.636	20.868.315	23.657.030	88
2202	<b>ΙΑΤΡΙΚΕΣ ΥΠΗΡΕΣΙΕΣ ΚΑΙ ΥΠΗΡΕΣΙΕΣ ΔΗΜΟΣΙΑΣ ΥΓΕΙΑΣ - MEDICAL AND PUBLIC HEALTH SERVICES</b>	29.310.917	6.185.383	33.420.794	19
2203	<b>ΥΠΗΡΕΣΙΕΣ ΨΥΧΙΚΗΣ ΥΓΕΙΑΣ - MENTAL HEALTH SERVICES</b>	95.677	95.264	18.030	>500
2204	<b>ΟΔΟΝΤΙΑΤΡΙΚΕΣ ΥΠΗΡΕΣΙΕΣ - DENTAL SERVICES</b>	367.686	400.046	320.020	125
2205	<b>ΦΑΡΜΑΚΕΥΤΙΚΕΣ ΥΠΗΡΕΣΙΕΣ - PHARMACEUTICAL SERVICES</b>	1.576.433	1.530.431	1.479.030	103
2206	<b>ΓΕΝΙΚΟ ΧΗΜΕΙΟ ΤΟΥ ΚΡΑΤΟΥΣ - STATE GENERAL LABORATORY</b>	348.704	177.094	656.900	27



## ΣΥΓΚΕΦΑΛΑΙΩΣΗ ΔΑΠΑΝΩΝ - SUMMARY OF EXPENDITURE 2019

Δαπάνη κατά Κεφάλαιο Heads of Expenditure		2018 Πραγματική Δαπάνη Actual Expenditure €	Πραγματική Δαπάνη Actual Expenditure	2019 Προϋπολογισμός Appropriated €	Υλοποίηση Realisation %
<b>ΓΕΝΙΚΟ ΣΥΝΟΛΟ - GRAND TOTAL</b>		<b>8.435.983.312</b>	<b>10.183.045.548</b>	<b>11.111.320.769</b>	<b>92</b>
<b>1</b>	<b>ΠΑΓΙΟ ΤΑΜΕΙΟ - CONSOLIDATED FUND</b>	<b>3.417.939.220</b>	<b>4.751.125.113</b>	<b>4.930.803.412</b>	<b>96</b>
<b>01</b>	<b>ΣΥΝΤΑΓΜΑΤΙΚΕΣ ΕΞΟΥΣΙΕΣ - CONSTITUTIONAL POWERS</b>	<b>4.508.498</b>	<b>4.750.931</b>	<b>4.993.126</b>	<b>95</b>
<b>0101</b>	<b>ΠΡΟΕΔΡΙΑ ΚΑΙ ΠΡΟΕΔΡΙΚΟ ΜΕΓΑΡΟ - PRESIDENCY AND PRESIDENTIAL PALACE</b>	163.626	167.753	171.601	98
<b>0105</b>	<b>ΔΙΚΑΣΤΙΚΗ ΥΠΗΡΕΣΙΑ - JUDICIAL SERVICE</b>	4.344.871	4.583.178	4.821.525	95
<b>02</b>	<b>ΣΥΝΤΑΓΜΑΤΙΚΕΣ ΥΠΗΡΕΣΙΕΣ - CONSTITUTIONAL SERVICES</b>	<b>6.282.736</b>	<b>7.211.043</b>	<b>7.448.513</b>	<b>97</b>
<b>0201</b>	<b>ΝΟΜΙΚΗ ΥΠΗΡΕΣΙΑ - LAW OFFICE</b>	5.522.521	6.429.826	6.665.690	96
<b>0202</b>	<b>ΕΛΕΓΚΤΙΚΗ ΥΠΗΡΕΣΙΑ - AUDIT OFFICE</b>	220.934	229.463	230.739	99
<b>0203</b>	<b>ΕΠΙΤΡΟΠΗ ΔΗΜΟΣΙΑΣ ΥΠΗΡΕΣΙΑΣ - PUBLIC SERVICE COMMISSION</b>	539.281	551.754	552.084	100
<b>03</b>	<b>ΑΝΕΞΑΡΤΗΤΕΣ ΥΠΗΡΕΣΙΕΣ / ΥΦΥΠΟΥΡΓΕΙΑ - INDEPENDENT SERVICES / DEPUTY MINISTRIES</b>	<b>0</b>	<b>606.113</b>	<b>802.105</b>	<b>76</b>
<b>0322</b>	<b>ΥΦΥΠΟΥΡΓΕΙΟ ΤΟΥΡΙΣΜΟΥ - DEPUTY MINISTRY OF TOURISM</b>	0	28.166	82.105	34
<b>0323</b>	<b>ΥΦΥΠΟΥΡΓΕΙΟ ΝΑΥΤΙΛΙΑΣ - DEPUTY MINISTRY OF SHIPPING</b>	0	577.947	720.000	80
<b>15</b>	<b>ΥΠΟΥΡΓΕΙΟ ΕΡΓΑΣΙΑΣ, ΠΡΟΝΟΙΑΣ ΚΑΙ ΚΟΙΝΩΝΙΚΩΝ ΑΣΦΑΛΙΣΕΩΝ - MINISTRY OF LABOUR, WELFARE AND SOCIAL INSURANCE</b>	<b>140.873</b>	<b>139.432</b>	<b>175.000</b>	<b>80</b>
<b>1501</b>	<b>ΥΠΟΥΡΓΕΙΟ ΕΡΓΑΣΙΑΣ, ΠΡΟΝΟΙΑΣ ΚΑΙ ΚΟΙΝΩΝΙΚΩΝ ΑΣΦΑΛΙΣΕΩΝ, ΔΙΟΙΚΗΣΗ - MINISTRY OF LABOUR, WELFARE AND SOCIAL INSURANCE, ADMINISTRATION</b>	140.873	139.432	175.000	80
<b>16</b>	<b>ΥΠΟΥΡΓΕΙΟ ΕΣΩΤΕΡΙΚΩΝ - MINISTRY OF INTERIOR</b>	<b>3.173.541</b>	<b>11.817.440</b>	<b>12.100.000</b>	<b>98</b>
<b>1601</b>	<b>ΥΠΟΥΡΓΕΙΟ ΕΣΩΤΕΡΙΚΩΝ, ΔΙΟΙΚΗΣΗ - MINISTRY OF INTERIOR, ADMINISTRATION</b>	3.173.541	11.817.440	12.100.000	98
<b>18</b>	<b>ΥΠΟΥΡΓΕΙΟ ΟΙΚΟΝΟΜΙΚΩΝ - MINISTRY OF FINANCE</b>	<b>3.400.962.665</b>	<b>4.724.437.539</b>	<b>4.899.856.648</b>	<b>96</b>
<b>1801</b>	<b>ΥΠΟΥΡΓΕΙΟ ΟΙΚΟΝΟΜΙΚΩΝ, ΔΙΟΙΚΗΣΗ - MINISTRY OF FINANCE, ADMINISTRATION</b>	213.814.200	243.784.312	307.691.218	79
<b>1803</b>	<b>ΤΕΛΩΝΕΙΑ - CUSTOMS AND EXCISE</b>	25.954	26.356	27.500	96
<b>1821</b>	<b>ΔΙΑΧΕΙΡΙΣΗ ΔΗΜΟΣΙΟΥ ΧΡΕΟΥΣ - PUBLIC DEBT MANAGEMENT</b>	2.630.199.603	3.890.860.367	3.976.182.930	98
<b>1822</b>	<b>ΣΥΝΤΑΞΕΙΣ ΚΑΙ ΦΙΛΟΔΩΡΗΜΑΤΑ - PENSIONS AND GRATUITIES</b>	556.922.908	589.766.503	615.955.000	96
<b>19</b>	<b>ΑΝΕΞΑΡΤΗΤΑ ΓΡΑΦΕΙΑ - INDEPENDENT OFFICES</b>	<b>94.517</b>	<b>30.211</b>	<b>2.600.020</b>	<b>1</b>
<b>1902</b>	<b>ΓΕΝΙΚΟ ΛΟΓΙΣΤΗΡΙΟ - TREASURY</b>	94.517	30.211	2.600.020	1
<b>21</b>	<b>ΥΠΟΥΡΓΕΙΟ ΜΕΤΑΦΟΡΩΝ, ΕΠΙΚΟΙΝΩΝΙΩΝ ΚΑΙ ΕΡΓΩΝ - MINISTRY OF TRANSPORT, COMMUNICATIONS AND WORKS</b>	<b>2.776.390</b>	<b>2.132.404</b>	<b>2.828.000</b>	<b>75</b>
<b>2105</b>	<b>ΤΜΗΜΑ ΗΛΕΚΤΡΟΝΙΚΩΝ ΕΠΙΚΟΙΝΩΝΙΩΝ - DEPARTMENT OF ELECTRONIC COMMUNICATIONS</b>	69.130	71.622	73.000	98
<b>2109</b>	<b>ΤΜΗΜΑ ΠΟΛΙΤΙΚΗΣ ΑΕΡΟΠΟΡΙΑΣ - CIVIL AVIATION DEPARTMENT</b>	2.108.819	2.016.487	2.710.000	74
<b>2110</b>	<b>ΤΜΗΜΑ ΕΜΠΟΡΙΚΗΣ ΝΑΥΤΙΛΙΑΣ - MERCHANT SHIPPING DEPARTMENT</b>	560.934	0	0	N/A
<b>2111</b>	<b>ΤΜΗΜΑ ΤΑΧΥΔΡΟΜΙΚΩΝ ΥΠΗΡΕΣΙΩΝ - POSTAL SERVICES DEPARTMENT</b>	37.506	44.296	45.000	98
<b>ΤΑΚΤΙΚΕΣ ΔΑΠΑΝΕΣ - CURRENT EXPENDITURE</b>					

ΠΙΝΑΚΑΣ - TABLE 2.3

## ΣΥΓΚΕΦΑΛΑΙΩΣΗ ΔΑΠΑΝΩΝ - SUMMARY OF EXPENDITURE 2019

Δαπάνη κατά Κεφάλαιο Heads of Expenditure		2018	Πραγματική Δαπάνη Actual Expenditure	2019	Υλοποίηση Realisation %
		Πραγματική Δαπάνη Actual Expenditure €		Προϋπολογισμός Appropriated €	
<b>2</b>		<b>4.452.144.282</b>	<b>4.886.883.482</b>	<b>5.303.189.176</b>	<b>92</b>
<b>01</b>	ΣΥΝΤΑΓΜΑΤΙΚΕΣ ΕΞΟΥΣΙΕΣ - CONSTITUTIONAL POWERS	<b>55.067.121</b>	<b>63.348.652</b>	<b>75.430.623</b>	<b>84</b>
<b>0101</b>	ΠΡΟΕΔΡΙΑ ΚΑΙ ΠΡΟΕΔΡΙΚΟ ΜΕΓΑΡΟ - PRESIDENCY AND PRESIDENTIAL PALACE	5.899.091	8.592.286	9.336.907	92
<b>0103</b>	ΥΠΟΥΡΓΙΚΟ ΣΥΜΒΟΥΛΙΟ - COUNCIL OF MINISTERS	1.640.189	1.725.981	2.008.324	86
<b>0104</b>	ΒΟΥΛΗ ΤΩΝ ΑΝΤΙΠΡΟΣΩΠΩΝ - HOUSE OF REPRESENTATIVES	23.710.258	27.413.497	29.518.002	93
<b>0105</b>	ΔΙΚΑΣΤΙΚΗ ΥΠΗΡΕΣΙΑ - JUDICIAL SERVICE	23.817.583	25.616.887	34.567.390	74
<b>02</b>	ΣΥΝΤΑΓΜΑΤΙΚΕΣ ΥΠΗΡΕΣΙΕΣ - CONSTITUTIONAL SERVICES	<b>20.255.312</b>	<b>19.680.554</b>	<b>23.979.603</b>	<b>82</b>
<b>0201</b>	ΝΟΜΙΚΗ ΥΠΗΡΕΣΙΑ - LAW OFFICE	14.904.694	13.688.024	17.297.162	79
<b>0202</b>	ΕΛΕΓΚΤΙΚΗ ΥΠΗΡΕΣΙΑ - AUDIT OFFICE	5.028.587	5.696.087	6.332.207	90
<b>0203</b>	ΕΠΙΤΡΟΠΗ ΔΗΜΟΣΙΑΣ ΥΠΗΡΕΣΙΑΣ - PUBLIC SERVICE COMMISSION	322.031	296.443	350.234	85
<b>03</b>	ΑΝΕΞΑΡΤΗΤΕΣ ΥΠΗΡΕΣΙΕΣ / ΥΦΥΠΟΥΡΓΕΙΑ - INDEPENDENT SERVICES / DEPUTY MINISTRIES	<b>23.016.056</b>	<b>67.660.641</b>	<b>80.589.746</b>	<b>84</b>
<b>0301</b>	ΕΠΙΤΡΟΠΗ ΕΚΠΑΙΔΕΥΤΙΚΗΣ ΥΠΗΡΕΣΙΑΣ - EDUCATIONAL SERVICE COMMISSION	632.470	671.773	710.065	95
<b>0302</b>	ΓΡΑΦΕΙΟ ΕΠΙΤΡΟΠΟΥ ΔΙΟΙΚΗΣΕΩΣ - OFFICE OF THE COMMISSIONER FOR ADMINISTRATION (OMBUDSMAN)	1.776.696	1.778.709	1.994.771	89
<b>0303</b>	ΕΠΙΤΡΟΠΗ ΠΡΟΣΤΑΣΙΑΣ ΑΝΤΑΓΩΝΙΣΜΟΥ - COMPETITION PROTECTION COMMISSION	1.432.244	1.599.212	1.813.270	88
<b>0304</b>	ΓΡΑΦΕΙΟ ΕΠΙΤΡΟΠΟΥ ΠΡΟΣΤΑΣΙΑΣ ΔΕΔΟΜΕΝΩΝ ΠΡΟΣΩΠΙΚΟΥ ΧΑΡΑΚΤΗΡΑ - OFFICE FOR THE COMMISSIONER OF PERSONAL CHARACTER DATA PROTECTION	268.731	340.672	478.560	71
<b>0305</b>	ΓΡΑΦΕΙΟ ΕΦΟΡΟΥ ΕΛΕΓΧΟΥ ΚΡΑΤΙΚΩΝ ΕΝΙΣΧΥΣΕΩΝ - OFFICE OF THE COMMISSIONER FOR STATE AID CONTROL	110.670	161.371	188.365	86
<b>0306</b>	ΥΠΗΡΕΣΙΑ ΕΣΩΤΕΡΙΚΟΥ ΕΛΕΓΧΟΥ - INTERNAL AUDIT SERVICE	1.825.500	1.939.611	2.313.723	84
<b>0307</b>	ΑΝΑΘΕΩΡΗΤΙΚΗ ΑΡΧΗ ΠΡΟΣΦΟΡΩΝ - TENDER REVIEW BODY	437.460	464.420	477.125	97
<b>0308</b>	ΥΠΗΡΕΣΙΑ ΣΥΝΕΡΓΑΤΙΚΩΝ ΕΤΑΙΡΕΙΩΝ - CO-OPERATIVE SOCIETIES SERVICE	1.938.646	2.067.714	2.131.169	97
<b>0309</b>	ΑΝΑΘΕΩΡΗΤΙΚΗ ΑΡΧΗ ΠΡΟΣΦΥΓΩΝ - REFUGEES' REVIEW BODY	326.406	333.830	404.855	82
<b>0310</b>	ΕΙΔΙΚΕΣ ΑΝΕΞΑΡΤΗΤΕΣ ΥΠΗΡΕΣΙΕΣ - SPECIAL INDEPENDENT SERVICES	9.328.082	10.456.272	11.070.000	94
<b>0311</b>	ΓΡΑΦΕΙΟ ΕΠΙΤΡΟΠΟΥ ΕΠΟΠΤΕΙΑΣ (ΓεΣΥ) - COMPLAINT, AUDIT AND SUPERVISORY COMMISSIONER (GENERAL HEALTHCARE SYSTEM)	0	119.217	228.697	52
<b>0312</b>	ΓΡΑΦΕΙΟ ΕΠΙΤΡΟΠΟΥ ΠΡΟΣΤΑΣΙΑΣ ΤΩΝ ΔΙΚΑΙΩΜΑΤΩΝ ΤΟΥ ΠΑΙΔΙΟΥ - OFFICE OF THE COMMISSIONER FOR THE PROTECTION OF CHILDREN'S RIGHTS	0	60.053	118.490	51
<b>0321</b>	ΥΦΥΠΟΥΡΓΕΙΟ ΚΑΙΝΟΤΟΜΙΑΣ ΚΑΙ ΨΗΦΙΑΚΗΣ ΠΟΛΙΤΙΚΗΣ - DEPUTY MINISTRY FOR INNOVATION AND DIGITAL POLICY	0	0	10	0
<b>0322</b>	ΥΦΥΠΟΥΡΓΕΙΟ ΤΟΥΡΙΣΜΟΥ - DEPUTY MINISTRY OF TOURISM	0	41.526.504	50.473.397	82
<b>0323</b>	ΥΦΥΠΟΥΡΓΕΙΟ ΝΑΥΤΙΛΙΑΣ - DEPUTY MINISTRY OF SHIPPING	4.939.151	6.141.282	8.187.249	75
<b>11</b>	ΥΠΟΥΡΓΕΙΟ ΑΜΥΝΑΣ - MINISTRY OF DEFENCE	<b>381.559.850</b>	<b>412.196.948</b>	<b>436.667.921</b>	<b>94</b>

## ΣΥΓΚΕΦΑΛΑΙΩΣΗ ΔΑΠΑΝΩΝ - SUMMARY OF EXPENDITURE 2019

Δαπάνη κατά Κεφάλαιο Heads of Expenditure	2018	Πραγματική Δαπάνη Actual Expenditure	2019	Υλοποίηση Realisation %
	Πραγματική Δαπάνη Actual Expenditure €		Προϋπολογισμός Appropriated €	
1101 ΥΠΟΥΡΓΕΙΟ ΑΜΥΝΑΣ, ΔΙΟΙΚΗΣΗ - MINISTRY OF DEFENCE, ADMINISTRATION	6.113.005	6.879.315	9.049.933	76
1102 ΚΥΠΡΙΑΚΟΣ ΣΤΡΑΤΟΣ - CYPRUS ARMY	135.340.506	146.105.369	147.987.674	99
1103 ΕΘΝΙΚΗ ΦΡΟΥΡΑ - NATIONAL GUARD	143.096.690	153.886.061	158.943.185	97
1104 ΑΜΥΝΤΙΚΗ ΘΩΡΑΚΙΣΗ - DEFENCE EXPENDITURE	97.009.650	105.326.203	120.687.129	87
<b>12 ΥΠΟΥΡΓΕΙΟ ΓΕΩΡΓΙΑΣ, ΑΓΡΟΤΙΚΗΣ ΑΝΑΠΤΥΞΗΣ ΚΑΙ ΠΕΡΙΒΑΛΛΟΝΤΟΣ - MINISTRY OF AGRICULTURE, RURAL DEVELOPMENT AND ENVIRONMENT</b>	<b>233.431.338</b>	<b>223.140.601</b>	<b>239.040.808</b>	<b>93</b>
1201 ΥΠΟΥΡΓΕΙΟ ΓΕΩΡΓΙΑΣ, ΑΓΡΟΤΙΚΗΣ ΑΝΑΠΤΥΞΗΣ ΚΑΙ ΠΕΡΙΒΑΛΛΟΝΤΟΣ, ΔΙΟΙΚΗΣΗ - MINISTRY OF AGRICULTURE, RURAL DEVELOPMENT AND ENVIRONMENT, ADMINISTRATION	7.913.092	8.773.174	9.158.050	96
1202 ΤΜΗΜΑ ΓΕΩΡΓΙΑΣ - DEPARTMENT OF AGRICULTURE	22.716.358	24.119.598	25.264.394	95
1204 ΚΤΗΝΙΑΤΡΙΚΕΣ ΥΠΗΡΕΣΙΕΣ - VETERINARY SERVICES	11.341.024	11.622.932	13.646.103	85
1205 ΤΜΗΜΑ ΔΑΣΩΝ - FORESTRY DEPARTMENT	33.042.793	37.552.881	39.503.612	95
1206 ΤΜΗΜΑ ΑΝΑΠΤΥΞΕΩΣ ΥΔΑΤΩΝ - WATER DEVELOPMENT DEPARTMENT	140.462.995	122.059.414	130.879.149	93
1207 ΤΜΗΜΑ ΓΕΩΛΟΓΙΚΗΣ ΕΠΙΣΚΟΠΗΣΕΩΣ - GEOLOGICAL SURVEY DEPARTMENT	2.950.681	2.933.503	3.379.625	87
1208 ΤΜΗΜΑ ΜΕΤΕΩΡΟΛΟΓΙΑΣ - DEPARTMENT OF METEOROLOGY	3.868.984	4.022.064	4.122.764	98
1210 ΜΕΤΑΛΛΕΙΑ - MINES	553.062	532.734	586.686	91
1211 ΙΝΣΤΙΤΟΥΤΟ ΓΕΩΡΓΙΚΩΝ ΕΡΕΥΝΩΝ - AGRICULTURAL RESEARCH INSTITUTE	4.483.848	4.748.901	4.902.601	97
1212 ΤΜΗΜΑ ΑΛΙΕΙΑΣ ΚΑΙ ΘΑΛΑΣΣΙΩΝ ΕΡΕΥΝΩΝ - DEPARTMENT OF FISHERIES AND MARINE RESEARCH	3.359.330	3.623.050	4.147.074	87
1213 ΤΜΗΜΑ ΠΕΡΙΒΑΛΛΟΝΤΟΣ - DEPARTMENT OF ENVIRONMENT	2.739.170	3.152.351	3.450.750	91
<b>13 ΥΠΟΥΡΓΕΙΟ ΔΙΚΑΙΟΣΥΝΗΣ ΚΑΙ ΔΗΜΟΣΙΑΣ ΤΑΞΕΩΣ - MINISTRY OF JUSTICE AND PUBLIC ORDER</b>	<b>261.519.002</b>	<b>277.901.975</b>	<b>291.723.889</b>	<b>95</b>
1301 ΥΠΟΥΡΓΕΙΟ ΔΙΚΑΙΟΣΥΝΗΣ ΚΑΙ ΔΗΜΟΣΙΑΣ ΤΑΞΕΩΣ, ΔΙΟΙΚΗΣΗ - MINISTRY OF JUSTICE AND PUBLIC ORDER, ADMINISTRATION	2.932.842	2.518.498	3.964.307	64
1302 ΦΥΛΑΚΕΣ - PRISONS	16.151.112	16.603.269	17.690.570	94
1303 ΑΣΤΥΝΟΜΙΑ - POLICE	208.537.226	223.526.722	231.937.885	96
1304 ΠΥΡΟΣΒΕΣΤΙΚΗ ΥΠΗΡΕΣΙΑ - FIRE SERVICE	33.897.822	34.302.921	37.082.766	93
1305 ΚΡΑΤΙΚΟ ΑΡΧΕΙΟ - STATE ARCHIVES	0	950.565	1.048.361	91
<b>14 ΥΠΟΥΡΓΕΙΟ ΕΝΕΡΓΕΙΑΣ, ΕΜΠΟΡΙΟΥ ΚΑΙ ΒΙΟΜΗΧΑΝΙΑΣ - MINISTRY OF ENERGY, COMMERCE AND INDUSTRY</b>	<b>30.614.322</b>	<b>31.828.736</b>	<b>34.551.024</b>	<b>92</b>
1401 ΥΠΟΥΡΓΕΙΟ ΕΝΕΡΓΕΙΑΣ, ΕΜΠΟΡΙΟΥ ΚΑΙ ΒΙΟΜΗΧΑΝΙΑΣ, ΔΙΟΙΚΗΣΗ - MINISTRY OF ENERGY, COMMERCE AND INDUSTRY, ADMINISTRATION	22.889.775	22.700.824	24.125.705	94
1402 ΕΜΠΟΡΙΚΑ ΚΕΝΤΡΑ ΣΤΟ ΕΞΩΤΕΡΙΚΟ - TRADE CENTERS ABROAD	1.648.710	1.680.547	2.023.877	83
1404 ΤΜΗΜΑ ΕΦΟΡΟΥ ΕΤΑΙΡΕΙΩΝ ΚΑΙ ΕΠΙΣΗΜΟΥ ΠΑΡΑΛΗΠΤΗ - DEPARTMENT OF REGISTRAR OF COMPANIES AND OFFICIAL RECEIVER	6.075.837	7.447.366	8.401.442	89

## ΣΥΓΚΕΦΑΛΑΙΩΣΗ ΔΑΠΑΝΩΝ - SUMMARY OF EXPENDITURE 2019

Δαπάνη κατά Κεφάλαιο Heads of Expenditure	2018	Πραγματική Δαπάνη Actual Expenditure	2019	Υλοποίηση Realisation %
	Πραγματική Δαπάνη Actual Expenditure €		Προϋπολογισμός Appropriated €	
<b>15</b> ΥΠΟΥΡΓΕΙΟ ΕΡΓΑΣΙΑΣ, ΠΡΟΝΟΙΑΣ ΚΑΙ ΚΟΙΝΩΝΙΚΩΝ ΑΣΦΑΛΙΣΕΩΝ - MINISTRY OF LABOUR, WELFARE AND SOCIAL INSURANCE	<b>988.881.183</b>	<b>1.049.621.929</b>	<b>1.106.902.768</b>	<b>95</b>
<b>1501</b> ΥΠΟΥΡΓΕΙΟ ΕΡΓΑΣΙΑΣ, ΠΡΟΝΟΙΑΣ ΚΑΙ ΚΟΙΝΩΝΙΚΩΝ ΑΣΦΑΛΙΣΕΩΝ, ΔΙΟΙΚΗΣΗ - MINISTRY OF LABOUR, WELFARE AND SOCIAL INSURANCE, ADMINISTRATION	419.257.033	416.986.310	459.777.442	91
<b>1502</b> ΤΜΗΜΑ ΕΡΓΑΣΙΑΣ - LABOUR DEPARTMENT	5.005.426	5.451.662	6.082.232	90
<b>1503</b> ΥΠΗΡΕΣΙΕΣ ΚΟΙΝΩΝΙΚΩΝ ΑΣΦΑΛΙΣΕΩΝ - SOCIAL INSURANCE SERVICES	484.230.736	534.546.636	540.570.285	99
<b>1504</b> ΥΠΗΡΕΣΙΕΣ ΚΟΙΝΩΝΙΚΗΣ ΕΥΗΜΕΡΙΑΣ - SOCIAL WELFARE SERVICES	34.875.392	42.860.966	48.581.039	88
<b>1505</b> ΚΕΝΤΡΟ ΠΑΡΑΓΩΓΙΚΟΤΗΤΑΣ - PRODUCTIVITY CENTRE	1.899.536	1.875.839	2.199.257	85
<b>1506</b> ΤΜΗΜΑ ΚΟΙΝΩΝΙΚΗΣ ΕΝΣΩΜΑΤΩΣΗΣ ΑΤΟΜΩΝ ΜΕ ΑΝΑΠΗΡΙΕΣ - DEPARTMENT OF SOCIAL INCLUSION OF PERSONS WITH DISABILITIES	35.925.004	40.050.237	40.981.106	98
<b>1507</b> ΑΝΩΤΕΡΟ ΞΕΝΟΔΟΧΕΙΑΚΟ ΙΝΣΤΙΤΟΥΤΟ ΚΥΠΡΟΥ - CYPRUS HIGHER HOTEL INSTITUTE	1.264.829	1.240.053	1.479.516	84
<b>1509</b> ΤΜΗΜΑ ΕΡΓΑΣΙΑΚΩΝ ΣΧΕΣΕΩΝ - DEPARTMENT OF LABOUR RELATIONS	1.531.767	1.556.420	1.762.924	88
<b>1510</b> ΤΜΗΜΑ ΕΠΙΘΕΩΡΗΣΗΣ ΕΡΓΑΣΙΑΣ - DEPARTMENT OF LABOUR INSPECTION	4.891.461	5.053.807	5.468.967	92
<b>16</b> ΥΠΟΥΡΓΕΙΟ ΕΣΩΤΕΡΙΚΩΝ - MINISTRY OF INTERIOR	<b>278.803.588</b>	<b>310.020.737</b>	<b>337.957.741</b>	<b>92</b>
<b>1601</b> ΥΠΟΥΡΓΕΙΟ ΕΣΩΤΕΡΙΚΩΝ, ΔΙΟΙΚΗΣΗ - MINISTRY OF INTERIOR, ADMINISTRATION	152.564.781	175.264.752	181.363.911	97
<b>1602</b> ΕΠΑΡΧΙΑΚΗ ΔΙΟΙΚΗΣΗ ΛΕΥΚΩΣΙΑΣ - NICOSIA DISTRICT ADMINISTRATION	15.915.104	19.289.080	24.021.312	80
<b>1603</b> ΕΠΑΡΧΙΑΚΗ ΔΙΟΙΚΗΣΗ ΑΜΜΟΧΩΣΤΟΥ - FAMAGUSTA DISTRICT ADMINISTRATION	3.676.086	3.778.983	4.398.696	86
<b>1604</b> ΕΠΑΡΧΙΑΚΗ ΔΙΟΙΚΗΣΗ ΛΑΡΝΑΚΑΣ - LARNACA DISTRICT ADMINISTRATION	9.571.005	11.312.278	11.923.583	95
<b>1605</b> ΕΠΑΡΧΙΑΚΗ ΔΙΟΙΚΗΣΗ ΛΕΜΕΣΟΥ - LIMASSOL DISTRICT ADMINISTRATION	11.545.627	13.340.445	14.657.174	91
<b>1606</b> ΕΠΑΡΧΙΑΚΗ ΔΙΟΙΚΗΣΗ ΠΑΦΟΥ - PAPHOS DISTRICT ADMINISTRATION	7.275.151	7.850.262	8.940.747	88
<b>1607</b> ΕΠΑΡΧΙΑΚΗ ΔΙΟΙΚΗΣΗ ΚΕΡΥΝΕΙΑΣ - KYRENIA DISTRICT ADMINISTRATION	81.692	176.601	180.621	98
<b>1608</b> ΤΜΗΜΑ ΠΟΛΕΟΔΟΜΙΑΣ ΚΑΙ ΟΙΚΗΣΕΩΣ - DEPARTMENT OF TOWN PLANNING AND HOUSING	17.122.266	17.817.813	21.145.165	84
<b>1609</b> ΤΜΗΜΑ ΑΡΧΕΙΟΥ ΠΛΗΘΥΣΜΟΥ ΚΑΙ ΜΕΤΑΝΑΣΤΕΥΣΗΣ - CIVIL REGISTRY AND MIGRATION DEPARTMENT	2.509.457	3.558.033	4.569.553	78
<b>1610</b> ΤΜΗΜΑ ΚΤΗΜΑΤΟΛΟΓΙΟΥ ΚΑΙ ΧΩΡΟΜΕΤΡΙΑΣ - DEPARTMENT OF LANDS AND SURVEYS	37.607.196	38.456.888	44.375.595	87
<b>1611</b> ΓΡΑΦΕΙΟ ΤΥΠΟΥ ΚΑΙ ΠΛΗΡΟΦΟΡΙΩΝ - PRESS AND INFORMATION OFFICE	5.534.917	5.871.801	6.446.653	91
<b>1612</b> ΥΠΗΡΕΣΙΑ ΜΕΡΙΜΝΑΣ ΚΑΙ ΑΠΟΚΑΤΑΣΤΑΣΕΩΣ ΕΚΤΟΠΙΣΘΕΝΤΩΝ - SERVICE FOR THE CARE AND REHABILITATION OF DISPLACED PERSONS	8.330.211	7.858.910	9.351.065	84
<b>1613</b> ΠΟΛΙΤΙΚΗ ΑΜΥΝΑ - CIVIL DEFENCE	3.490.695	3.953.058	4.524.958	87
<b>1614</b> ΥΠΗΡΕΣΙΑ ΑΣΥΛΟΥ - ASYLUM SERVICE	1.012.411	1.491.833	2.058.708	72
<b>1615</b> ΥΠΗΡΕΣΙΑ ΑΝΑΔΑΣΜΟΥ - LAND CONSOLIDATION SERVICES	2.566.990	0	0	N/A
<b>17</b> ΥΠΟΥΡΓΕΙΟ ΕΞΩΤΕΡΙΚΩΝ - MINISTRY OF FOREIGN AFFAIRS	<b>62.710.240</b>	<b>65.251.490</b>	<b>74.011.706</b>	<b>88</b>
<b>1701</b> ΥΠΟΥΡΓΕΙΟ ΕΞΩΤΕΡΙΚΩΝ, ΔΙΟΙΚΗΣΗ - MINISTRY OF FOREIGN AFFAIRS, ADMINISTRATION	22.200.797	23.887.818	25.405.034	94



ΣΥΓΚΕΦΑΛΑΙΩΣΗ ΔΑΠΑΝΩΝ - SUMMARY OF EXPENDITURE 2019

Δαπάνη κατά Κεφάλαιο Heads of Expenditure		2018 Πραγματική Δαπάνη Actual Expenditure €	Πραγματική Δαπάνη Actual Expenditure	2019 Προϋπολογισμός Appropriated €	Υλοποίηση Realisation %
1702	ΕΞΩΤΕΡΙΚΕΣ ΥΠΗΡΕΣΙΕΣ - FOREIGN SERVICES	40.509.443	41.363.672	48.606.672	85
18	ΥΠΟΥΡΓΕΙΟ ΟΙΚΟΝΟΜΙΚΩΝ - MINISTRY OF FINANCE	<b>400.140.702</b>	<b>386.249.651</b>	<b>511.535.004</b>	<b>76</b>
1801	ΥΠΟΥΡΓΕΙΟ ΟΙΚΟΝΟΜΙΚΩΝ, ΔΙΟΙΚΗΣΗ - MINISTRY OF FINANCE, ADMINISTRATION	162.140.900	139.054.738	228.768.718	61
1803	ΤΕΛΩΝΕΙΑ - CUSTOMS AND EXCISE	20.426.551	21.391.378	24.157.425	89
1804	ΤΜΗΜΑ ΦΟΡΟΛΟΓΙΑΣ - DEPARTMENT OF TAXATION	47.270.937	50.830.218	55.583.669	91
1805	ΣΤΑΤΙΣΤΙΚΗ ΥΠΗΡΕΣΙΑ - STATISTICAL SERVICE	5.946.946	6.508.930	7.232.035	90
1807	ΤΜΗΜΑ ΔΗΜΟΣΙΑΣ ΔΙΟΙΚΗΣΕΩΣ ΚΑΙ ΠΡΟΣΩΠΙΚΟΥ - DEPARTMENT OF PUBLIC ADMINISTRATION AND PERSONNEL	102.182.204	104.295.061	110.457.668	94
1808	ΤΥΠΟΓΡΑΦΕΙΟ - PRINTING OFFICE	3.736.180	3.727.574	3.995.595	93
1809	ΤΜΗΜΑ ΥΠΗΡΕΣΙΩΝ ΠΛΗΡΟΦΟΡΙΚΗΣ - DEPARTMENT OF INFORMATION TECHNOLOGY SERVICES	9.927.078	10.816.006	11.456.106	94
1822	ΣΥΝΤΑΞΕΙΣ ΚΑΙ ΦΙΛΟΔΩΡΗΜΑΤΑ - PENSIONS AND GRATUITIES	48.509.906	49.625.746	51.740.000	96
1830	ΜΗ ΠΡΟΒΛΕΠΟΜΕΝΕΣ ΔΑΠΑΝΕΣ ΚΑΙ ΑΠΟΘΕΜΑΤΙΚΟ - CONTINGENCIES AND RESERVE	0	0	18.143.788	0
19	ΑΝΕΞΑΡΤΗΤΑ ΓΡΑΦΕΙΑ - INDEPENDENT OFFICES	<b>62.168.887</b>	<b>87.140.306</b>	<b>91.611.137</b>	<b>95</b>
1901	ΓΕΝΙΚΗ ΔΙΕΥΘΥΝΣΗ ΕΥΡΩΠΑΪΚΩΝ ΠΡΟΓΡΑΜΜΑΤΩΝ, ΣΥΝΤΟΝΙΣΜΟΥ ΚΑΙ ΑΝΑΠΤΥΞΗΣ - DIRECTORATE GENERAL FOR EUROPEAN PROGRAMMES, COORDINATION AND DEVELOPMENT	21.321.603	40.228.675	41.178.207	98
1902	ΓΕΝΙΚΟ ΛΟΓΙΣΤΗΡΙΟ - TREASURY	40.847.284	46.911.631	50.432.930	93
20	ΥΠΟΥΡΓΕΙΟ ΠΑΙΔΕΙΑΣ, ΠΟΛΙΤΙΣΜΟΥ, ΑΘΛΗΤΙΣΜΟΥ ΚΑΙ ΝΕΟΛΑΙΑΣ - MINISTRY OF EDUCATION, CULTURE, SPORT AND YOUTH	<b>862.571.378</b>	<b>900.522.463</b>	<b>920.135.002</b>	<b>98</b>
2001	ΥΠΟΥΡΓΕΙΟ ΠΑΙΔΕΙΑΣ, ΠΟΛΙΤΙΣΜΟΥ, ΑΘΛΗΤΙΣΜΟΥ ΚΑΙ ΝΕΟΛΑΙΑΣ ΔΙΟΙΚΗΣΗ - MINISTRY OF EDUCATION, CULTURE, SPORT AND YOUTH ADMINISTRATION	77.423.934	142.417.018	152.543.246	93
2002	ΑΝΩΤΕΡΗ ΕΚΠΑΙΔΕΥΣΗ - HIGHER EDUCATION	63.440.677	59.070.458	60.561.447	98
2003	ΜΕΣΗ ΕΚΠΑΙΔΕΥΣΗ - SECONDARY EDUCATION	335.720.397	325.630.667	328.156.853	99
2004	ΔΙΕΥΘΥΝΣΗ ΜΕΣΗΣ ΤΕΧΝΙΚΗΣ ΚΑΙ ΕΠΑΓΓΕΛΜΑΤΙΚΗΣ ΕΚΠΑΙΔΕΥΣΗΣ ΚΑΙ ΚΑΤΑΡΤΙΣΗΣ - DEPARTMENT OF SECONDARY TECHNICAL AND VOCATIONAL EDUCATION AND TRAINING	31.294.523	33.383.161	34.532.419	97
2005	ΔΗΜΟΤΙΚΗ ΕΚΠΑΙΔΕΥΣΗ - PRIMARY EDUCATION	346.849.675	330.804.944	334.536.782	99
2006	ΠΑΙΔΑΓΩΓΙΚΟ ΙΝΣΤΙΤΟΥΤΟ - PAEDAGOGICAL INSTITUTE	3.881.041	4.746.967	5.032.546	94
2007	ΚΕΝΤΡΟ ΕΠΙΣΤΗΜΟΝΙΚΩΝ ΕΡΕΥΝΩΝ - CYPRUS RESEARCH CENTRE	249.004	169.455	250.945	68
2008	ΠΟΛΙΤΙΣΤΙΚΕΣ ΥΠΗΡΕΣΙΕΣ - CULTURAL SERVICES	3.712.125	4.299.793	4.520.764	95
21	ΥΠΟΥΡΓΕΙΟ ΜΕΤΑΦΟΡΩΝ, ΕΠΙΚΟΙΝΩΝΙΩΝ ΚΑΙ ΕΡΓΩΝ - MINISTRY OF TRANSPORT, COMMUNICATIONS AND WORKS	<b>211.656.248</b>	<b>219.779.880</b>	<b>240.044.420</b>	<b>92</b>
2101	ΥΠΟΥΡΓΕΙΟ ΜΕΤΑΦΟΡΩΝ, ΕΠΙΚΟΙΝΩΝΙΩΝ ΚΑΙ ΕΡΓΩΝ, ΔΙΟΙΚΗΣΗ - MINISTRY OF TRANSPORT, COMMUNICATIONS AND WORKS, ADMINISTRATION	55.693.329	61.185.032	68.165.793	90
2102	ΤΜΗΜΑ ΔΗΜΟΣΙΩΝ ΕΡΓΩΝ - PUBLIC WORKS DEPARTMENT	60.008.550	63.671.859	69.544.920	92

ΠΙΝΑΚΑΣ - TABLE 2.3

## ΣΥΓΚΕΦΑΛΑΙΩΣΗ ΔΑΠΑΝΩΝ - SUMMARY OF EXPENDITURE 2019

Δαπάνη κατά Κεφάλαιο Heads of Expenditure		2018	Πραγματική Δαπάνη Actual Expenditure	2019	Υλοποίηση Realisation %
		Πραγματική Δαπάνη Actual Expenditure €		Προϋπολογισμός Appropriated €	
2105	ΤΜΗΜΑ ΗΛΕΚΤΡΟΝΙΚΩΝ ΕΠΙΚΟΙΝΩΝΙΩΝ - DEPARTMENT OF ELECTRONIC COMMUNICATIONS	3.391.538	4.891.044	5.118.401	96
2108	ΤΜΗΜΑ ΑΡΧΑΙΟΤΗΤΩΝ - ANTIQUITIES DEPARTMENT	11.741.816	12.073.528	12.519.096	96
2109	ΤΜΗΜΑ ΠΟΛΙΤΙΚΗΣ ΑΕΡΟΠΟΡΙΑΣ - CIVIL AVIATION DEPARTMENT	28.352.443	28.001.308	30.363.528	92
2110	ΤΜΗΜΑ ΕΜΠΟΡΙΚΗΣ ΝΑΥΤΙΛΙΑΣ - MERCHANT SHIPPING DEPARTMENT	707.189	0	0	N/A
2111	ΤΜΗΜΑ ΤΑΧΥΔΡΟΜΙΚΩΝ ΥΠΗΡΕΣΙΩΝ - POSTAL SERVICES DEPARTMENT	24.779.836	24.747.400	26.337.908	94
2112	ΤΜΗΜΑ ΟΔΙΚΩΝ ΜΕΤΑΦΟΡΩΝ - ROAD TRANSPORT DEPARTMENT	8.436.468	6.990.931	8.093.974	86
2113	ΤΜΗΜΑ ΗΛΕΚΤΡΟΜΗΧΑΝΟΛΟΓΙΚΩΝ ΥΠΗΡΕΣΙΩΝ - ELECTRICAL AND MECHANICAL SERVICES DEPARTMENT	18.545.079	18.218.778	19.900.800	92
22	ΥΠΟΥΡΓΕΙΟ ΥΓΕΙΑΣ - MINISTRY OF HEALTH	<b>579.749.055</b>	<b>772.538.917</b>	<b>839.007.784</b>	<b>92</b>
2201	ΥΠΟΥΡΓΕΙΟ ΥΓΕΙΑΣ, ΔΙΟΙΚΗΣΗ - MINISTRY OF HEALTH, ADMINISTRATION	316.790.896	592.131.925	630.396.545	94
2202	ΙΑΤΡΙΚΕΣ ΥΠΗΡΕΣΙΕΣ ΚΑΙ ΥΠΗΡΕΣΙΕΣ ΔΗΜΟΣΙΑΣ ΥΓΕΙΑΣ - MEDICAL AND PUBLIC HEALTH SERVICES	232.754.007	150.735.585	173.999.212	87
2203	ΥΠΗΡΕΣΙΕΣ ΨΥΧΙΚΗΣ ΥΓΕΙΑΣ - MENTAL HEALTH SERVICES	9.522.832	8.571.065	10.875.126	79
2204	ΟΔΟΝΤΙΑΤΡΙΚΕΣ ΥΠΗΡΕΣΙΕΣ - DENTAL SERVICES	4.378.756	4.487.969	4.610.214	97
2205	ΦΑΡΜΑΚΕΥΤΙΚΕΣ ΥΠΗΡΕΣΙΕΣ - PHARMACEUTICAL SERVICES	9.905.224	9.867.138	12.020.931	82
2206	ΓΕΝΙΚΟ ΧΗΜΕΙΟ ΤΟΥ ΚΡΑΤΟΥΣ - STATE GENERAL LABORATORY	6.397.339	6.745.235	7.105.756	95
3	ΑΝΑΠΤΥΞΙΑΚΕΣ ΔΑΠΑΝΕΣ - DEVELOPMENT EXPENDITURE	<b>565.899.810</b>	<b>545.036.953</b>	<b>877.328.181</b>	<b>62</b>
01	ΣΥΝΤΑΓΜΑΤΙΚΕΣ ΕΞΟΥΣΙΕΣ - CONSTITUTIONAL POWERS	<b>9.802.588</b>	<b>3.254.221</b>	<b>16.835.870</b>	<b>19</b>
0101	ΠΡΟΕΔΡΙΑ ΚΑΙ ΠΡΟΕΔΡΙΚΟ ΜΕΓΑΡΟ - PRESIDENCY AND PRESIDENTIAL PALACE	39.076	344.952	380.020	91
0103	ΥΠΟΥΡΓΙΚΟ ΣΥΜΒΟΥΛΙΟ - COUNCIL OF MINISTERS	0	0	10	0
0104	ΒΟΥΛΗ ΤΩΝ ΑΝΤΙΠΡΟΣΩΠΩΝ - HOUSE OF REPRESENTATIVES	382.611	655.263	11.864.640	6
0105	ΔΙΚΑΣΤΙΚΗ ΥΠΗΡΕΣΙΑ - JUDICIAL SERVICE	9.380.901	2.254.006	4.591.200	49
02	ΣΥΝΤΑΓΜΑΤΙΚΕΣ ΥΠΗΡΕΣΙΕΣ - CONSTITUTIONAL SERVICES	<b>14.690</b>	<b>22.425</b>	<b>66.285</b>	<b>34</b>
0201	ΝΟΜΙΚΗ ΥΠΗΡΕΣΙΑ - LAW OFFICE	9.803	8.182	50.510	16
0202	ΕΛΕΓΚΤΙΚΗ ΥΠΗΡΕΣΙΑ - AUDIT OFFICE	4.887	4.540	5.275	86
0203	ΕΠΙΤΡΟΠΗ ΔΗΜΟΣΙΑΣ ΥΠΗΡΕΣΙΑΣ - PUBLIC SERVICE COMMISSION	0	9.704	10.500	92
03	ΑΝΕΞΑΡΤΗΤΕΣ ΥΠΗΡΕΣΙΕΣ / ΥΦΥΠΟΥΡΓΕΙΑ - INDEPENDENT SERVICES / DEPUTY MINISTRIES	<b>518.606</b>	<b>2.075.910</b>	<b>3.240.098</b>	<b>64</b>
0301	ΕΠΙΤΡΟΠΗ ΕΚΠΑΙΔΕΥΤΙΚΗΣ ΥΠΗΡΕΣΙΑΣ - EDUCATIONAL SERVICE COMMISSION	0	10.659	11.010	97
0302	ΓΡΑΦΕΙΟ ΕΠΙΤΡΟΠΟΥ ΔΙΟΙΚΗΣΕΩΣ - OFFICE OF THE COMMISSIONER FOR ADMINISTRATION (OMBUDSMAN)	0	0	50	0
0303	ΕΠΙΤΡΟΠΗ ΠΡΟΣΤΑΣΙΑΣ ΑΝΤΑΓΩΝΙΣΜΟΥ - COMPETITION PROTECTION COMMISSION	0	3.193	11.490	28

## ΣΥΓΚΕΦΑΛΑΙΩΣΗ ΔΑΠΑΝΩΝ - SUMMARY OF EXPENDITURE 2019

Δαπάνη κατά Κεφάλαιο Heads of Expenditure	2018	Πραγματική Δαπάνη Actual Expenditure	2019	Υλοποίηση Realisation %
	Πραγματική Δαπάνη Actual Expenditure €		Προϋπολογισμός Appropriated €	
<b>0304</b> ΓΡΑΦΕΙΟ ΕΠΙΤΡΟΠΟΥ ΠΡΟΣΤΑΣΙΑΣ ΔΕΔΟΜΕΝΩΝ ΠΡΟΣΩΠΙΚΟΥ ΧΑΡΑΚΤΗΡΑ - OFFICE FOR THE COMMISSIONER OF PERSONAL CHARACTER DATA PROTECTION	2.799	11.237	27.895	40
<b>0305</b> ΓΡΑΦΕΙΟ ΕΦΟΡΟΥ ΕΛΕΓΧΟΥ ΚΡΑΤΙΚΩΝ ΕΝΙΣΧΥΣΕΩΝ - OFFICE OF THE COMMISSIONER FOR STATE AID CONTROL	0	0	60	0
<b>0306</b> ΥΠΗΡΕΣΙΑ ΕΣΩΤΕΡΙΚΟΥ ΕΛΕΓΧΟΥ - INTERNAL AUDIT SERVICE	20.319	30.135	56.260	54
<b>0307</b> ΑΝΑΘΕΩΡΗΤΙΚΗ ΑΡΧΗ ΠΡΟΣΦΟΡΩΝ - TENDER REVIEW BODY	0	0	20	0
<b>0308</b> ΥΠΗΡΕΣΙΑ ΣΥΝΕΡΓΑΤΙΚΩΝ ΕΤΑΙΡΕΙΩΝ - CO-OPERATIVE SOCIETIES SERVICE	4.514	2.972	30.050	10
<b>0309</b> ΑΝΑΘΕΩΡΗΤΙΚΗ ΑΡΧΗ ΠΡΟΣΦΥΓΩΝ - REFUGEES' REVIEW BODY	0	0	30	0
<b>0311</b> ΓΡΑΦΕΙΟ ΕΠΙΤΡΟΠΟΥ ΕΠΟΠΤΕΙΑΣ (ΓεΣΥ) - COMPLAINT, AUDIT AND SUPERVISORY COMMISSIONER (GENERAL HEALTHCARE SYSTEM)	0	0	10	0
<b>0322</b> ΥΦΥΠΟΥΡΓΕΙΟ ΤΟΥΡΙΣΜΟΥ - DEPUTY MINISTRY OF TOURISM	0	1.164.235	1.612.545	72
<b>0323</b> ΥΦΥΠΟΥΡΓΕΙΟ ΝΑΥΤΙΛΙΑΣ - DEPUTY MINISTRY OF SHIPPING	490.974	853.480	1.490.678	57
<b>11</b> ΥΠΟΥΡΓΕΙΟ ΑΜΥΝΑΣ - MINISTRY OF DEFENCE	<b>952</b>	<b>26.262</b>	<b>117.510</b>	<b>22</b>
<b>1101</b> ΥΠΟΥΡΓΕΙΟ ΑΜΥΝΑΣ, ΔΙΟΙΚΗΣΗ - MINISTRY OF DEFENCE, ADMINISTRATION	952	26.262	117.510	22
<b>12</b> ΥΠΟΥΡΓΕΙΟ ΓΕΩΡΓΙΑΣ, ΑΓΡΟΤΙΚΗΣ ΑΝΑΠΤΥΞΗΣ ΚΑΙ ΠΕΡΙΒΑΛΛΟΝΤΟΣ - MINISTRY OF AGRICULTURE, RURAL DEVELOPMENT AND ENVIRONMENT	<b>31.095.739</b>	<b>37.749.277</b>	<b>60.362.524</b>	<b>63</b>
<b>1201</b> ΥΠΟΥΡΓΕΙΟ ΓΕΩΡΓΙΑΣ, ΑΓΡΟΤΙΚΗΣ ΑΝΑΠΤΥΞΗΣ ΚΑΙ ΠΕΡΙΒΑΛΛΟΝΤΟΣ, ΔΙΟΙΚΗΣΗ - MINISTRY OF AGRICULTURE, RURAL DEVELOPMENT AND ENVIRONMENT, ADMINISTRATION	661.403	633.501	825.970	77
<b>1202</b> ΤΜΗΜΑ ΓΕΩΡΓΙΑΣ - DEPARTMENT OF AGRICULTURE	2.420.671	2.693.853	3.679.145	73
<b>1204</b> ΚΤΗΝΙΑΤΡΙΚΕΣ ΥΠΗΡΕΣΙΕΣ - VETERINARY SERVICES	965.116	1.027.486	1.337.050	77
<b>1205</b> ΤΜΗΜΑ ΔΑΣΩΝ - FORESTRY DEPARTMENT	5.537.813	4.867.753	5.433.135	90
<b>1206</b> ΤΜΗΜΑ ΑΝΑΠΤΥΞΕΩΣ ΥΔΑΤΩΝ - WATER DEVELOPMENT DEPARTMENT	13.999.915	19.904.434	36.156.557	55
<b>1207</b> ΤΜΗΜΑ ΓΕΩΛΟΓΙΚΗΣ ΕΠΙΣΚΟΠΗΣΕΩΣ - GEOLOGICAL SURVEY DEPARTMENT	763.310	1.040.110	1.368.620	76
<b>1208</b> ΤΜΗΜΑ ΜΕΤΕΩΡΟΛΟΓΙΑΣ - DEPARTMENT OF METEOROLOGY	331.707	31.110	221.106	14
<b>1210</b> ΜΕΤΑΛΛΕΙΑ - MINES	114.882	162.532	206.620	79
<b>1211</b> ΙΝΣΤΙΤΟΥΤΟ ΓΕΩΡΓΙΚΩΝ ΕΡΕΥΝΩΝ - AGRICULTURAL RESEARCH INSTITUTE	999.081	1.289.539	1.792.427	72
<b>1212</b> ΤΜΗΜΑ ΑΛΙΕΙΑΣ ΚΑΙ ΘΑΛΑΣΣΙΩΝ ΕΡΕΥΝΩΝ - DEPARTMENT OF FISHERIES AND MARINE RESEARCH	4.208.824	5.145.023	7.350.645	70
<b>1213</b> ΤΜΗΜΑ ΠΕΡΙΒΑΛΛΟΝΤΟΣ - DEPARTMENT OF ENVIRONMENT	1.093.017	953.935	1.991.249	48
<b>13</b> ΥΠΟΥΡΓΕΙΟ ΔΙΚΑΙΟΣΥΝΗΣ ΚΑΙ ΔΗΜΟΣΙΑΣ ΤΑΞΕΩΣ - MINISTRY OF JUSTICE AND PUBLIC ORDER	<b>11.862.200</b>	<b>10.102.838</b>	<b>16.172.598</b>	<b>62</b>
<b>1301</b> ΥΠΟΥΡΓΕΙΟ ΔΙΚΑΙΟΣΥΝΗΣ ΚΑΙ ΔΗΜΟΣΙΑΣ ΤΑΞΕΩΣ, ΔΙΟΙΚΗΣΗ - MINISTRY OF JUSTICE AND PUBLIC ORDER, ADMINISTRATION	107.612	138.654	317.350	44
<b>1302</b> ΦΥΛΑΚΕΣ - PRISONS	1.572.712	1.681.648	3.400.701	49

ΣΥΓΚΕΦΑΛΑΙΩΣΗ ΔΑΠΑΝΩΝ - SUMMARY OF EXPENDITURE 2019

Δαπάνη κατά Κεφάλαιο Heads of Expenditure		2018 Πραγματική Δαπάνη Actual Expenditure €	Πραγματική Δαπάνη Actual Expenditure	2019 Προϋπολογισμός Appropriated €	Υλοποίηση Realisation %
1303	ΑΣΤΥΝΟΜΙΑ - POLICE	8.891.902	5.073.866	7.899.577	64
1304	ΠΥΡΟΣΒΕΣΤΙΚΗ ΥΠΗΡΕΣΙΑ - FIRE SERVICE	1.289.975	3.208.670	4.554.950	70
1305	ΚΡΑΤΙΚΟ ΑΡΧΕΙΟ - STATE ARCHIVES	0	0	20	0
14	ΥΠΟΥΡΓΕΙΟ ΕΝΕΡΓΕΙΑΣ, ΕΜΠΟΡΙΟΥ ΚΑΙ ΒΙΟΜΗΧΑΝΙΑΣ - MINISTRY OF ENERGY, COMMERCE AND INDUSTRY	<b>21.381.100</b>	<b>25.229.327</b>	<b>58.577.446</b>	<b>43</b>
1401	ΥΠΟΥΡΓΕΙΟ ΕΝΕΡΓΕΙΑΣ, ΕΜΠΟΡΙΟΥ ΚΑΙ ΒΙΟΜΗΧΑΝΙΑΣ, ΔΙΟΙΚΗΣΗ - MINISTRY OF ENERGY, COMMERCE AND INDUSTRY, ADMINISTRATION	21.380.650	25.156.200	58.461.442	43
1404	ΤΜΗΜΑ ΕΦΟΡΟΥ ΕΤΑΙΡΕΙΩΝ ΚΑΙ ΕΠΙΣΗΜΟΥ ΠΑΡΑΛΗΠΤΗ - DEPARTMENT OF REGISTRAR OF COMPANIES AND OFFICIAL RECEIVER	450	73.127	116.004	63
15	ΥΠΟΥΡΓΕΙΟ ΕΡΓΑΣΙΑΣ, ΠΡΟΝΟΙΑΣ ΚΑΙ ΚΟΙΝΩΝΙΚΩΝ ΑΣΦΑΛΙΣΕΩΝ - MINISTRY OF LABOUR, WELFARE AND SOCIAL INSURANCE	<b>29.244.437</b>	<b>26.031.110</b>	<b>32.207.665</b>	<b>81</b>
1501	ΥΠΟΥΡΓΕΙΟ ΕΡΓΑΣΙΑΣ, ΠΡΟΝΟΙΑΣ ΚΑΙ ΚΟΙΝΩΝΙΚΩΝ ΑΣΦΑΛΙΣΕΩΝ, ΔΙΟΙΚΗΣΗ - MINISTRY OF LABOUR, WELFARE AND SOCIAL INSURANCE, ADMINISTRATION	8.192.444	7.789.308	9.563.585	81
1502	ΤΜΗΜΑ ΕΡΓΑΣΙΑΣ - LABOUR DEPARTMENT	9.683.051	6.570.261	7.549.741	87
1503	ΥΠΗΡΕΣΙΕΣ ΚΟΙΝΩΝΙΚΩΝ ΑΣΦΑΛΙΣΕΩΝ - SOCIAL INSURANCE SERVICES	0	0	15.915	0
1504	ΥΠΗΡΕΣΙΕΣ ΚΟΙΝΩΝΙΚΗΣ ΕΥΗΜΕΡΙΑΣ - SOCIAL WELFARE SERVICES	9.659.224	10.014.277	11.118.023	90
1505	ΚΕΝΤΡΟ ΠΑΡΑΓΩΓΙΚΟΤΗΤΑΣ - PRODUCTIVITY CENTRE	125.625	159.449	452.469	35
1506	ΤΜΗΜΑ ΚΟΙΝΩΝΙΚΗΣ ΕΝΣΩΜΑΤΩΣΗΣ ΑΤΟΜΩΝ ΜΕ ΑΝΑΠΗΡΙΕΣ - DEPARTMENT OF SOCIAL INCLUSION OF PERSONS WITH DISABILITIES	957.113	1.238.957	2.570.110	48
1507	ΑΝΩΤΕΡΟ ΞΕΝΟΔΟΧΕΙΑΚΟ ΙΝΣΤΙΤΟΥΤΟ ΚΥΠΡΟΥ - CYPRUS HIGHER HOTEL INSTITUTE	183.859	165.422	232.745	71
1509	ΤΜΗΜΑ ΕΡΓΑΣΙΑΚΩΝ ΣΧΕΣΕΩΝ - DEPARTMENT OF LABOUR RELATIONS	0	0	60	0
1510	ΤΜΗΜΑ ΕΠΙΘΕΩΡΗΣΗΣ ΕΡΓΑΣΙΑΣ - DEPARTMENT OF LABOUR INSPECTION	443.122	93.436	705.017	13
16	ΥΠΟΥΡΓΕΙΟ ΕΣΩΤΕΡΙΚΩΝ - MINISTRY OF INTERIOR	<b>165.707.675</b>	<b>156.183.465</b>	<b>232.425.819</b>	<b>67</b>
1601	ΥΠΟΥΡΓΕΙΟ ΕΣΩΤΕΡΙΚΩΝ, ΔΙΟΙΚΗΣΗ - MINISTRY OF INTERIOR, ADMINISTRATION	35.828.001	31.383.163	40.785.114	77
1602	ΕΠΑΡΧΙΑΚΗ ΔΙΟΙΚΗΣΗ ΛΕΥΚΩΣΙΑΣ - NICOSIA DISTRICT ADMINISTRATION	9.271.304	11.414.426	13.895.090	82
1603	ΕΠΑΡΧΙΑΚΗ ΔΙΟΙΚΗΣΗ ΑΜΜΟΧΩΣΤΟΥ - FAMAGUSTA DISTRICT ADMINISTRATION	3.465.820	4.030.117	4.190.050	96
1604	ΕΠΑΡΧΙΑΚΗ ΔΙΟΙΚΗΣΗ ΛΑΡΝΑΚΑΣ - LARNACA DISTRICT ADMINISTRATION	10.771.530	11.303.967	12.687.570	89
1605	ΕΠΑΡΧΙΑΚΗ ΔΙΟΙΚΗΣΗ ΛΕΜΕΣΟΥ - LIMASSOL DISTRICT ADMINISTRATION	11.047.241	11.340.123	12.899.610	88
1606	ΕΠΑΡΧΙΑΚΗ ΔΙΟΙΚΗΣΗ ΠΑΦΟΥ - PAPHOS DISTRICT ADMINISTRATION	13.077.336	13.645.772	16.100.358	85
1608	ΤΜΗΜΑ ΠΟΛΕΟΔΟΜΙΑΣ ΚΑΙ ΟΙΚΗΣΕΩΣ - DEPARTMENT OF TOWN PLANNING AND HOUSING	16.664.967	16.809.802	50.129.624	34
1609	ΤΜΗΜΑ ΑΡΧΕΙΟΥ ΠΛΗΘΥΣΜΟΥ ΚΑΙ ΜΕΤΑΝΑΣΤΕΥΣΗΣ - CIVIL REGISTRY AND MIGRATION DEPARTMENT	2.500	40.798	142.540	29
1610	ΤΜΗΜΑ ΚΤΗΜΑΤΟΛΟΓΙΟΥ ΚΑΙ ΧΩΡΟΜΕΤΡΙΑΣ - DEPARTMENT OF LANDS AND SURVEYS	64.618.925	54.952.494	78.794.162	70
1611	ΓΡΑΦΕΙΟ ΤΥΠΟΥ ΚΑΙ ΠΛΗΡΟΦΟΡΙΩΝ - PRESS AND INFORMATION OFFICE	110.463	404.074	492.160	82

ΣΥΓΚΕΦΑΛΑΙΩΣΗ ΔΑΠΑΝΩΝ - SUMMARY OF EXPENDITURE 2019

Δαπάνη κατά Κεφάλαιο Heads of Expenditure	2018	Πραγματική Δαπάνη Actual Expenditure	2019	Υλοποίηση Realisation %
	Πραγματική Δαπάνη Actual Expenditure €		Προϋπολογισμός Appropriated €	
1612 ΥΠΗΡΕΣΙΑ ΜΕΡΙΜΝΑΣ ΚΑΙ ΑΠΟΚΑΤΑΣΤΑΣΕΩΣ ΕΚΤΟΠΙΣΘΕΝΤΩΝ - SERVICE FOR THE CARE AND REHABILITATION OF DISPLACED PERSONS	0	0	6.870	0
1613 ΠΟΛΙΤΙΚΗ ΑΜΥΝΑ - CIVIL DEFENCE	831.432	858.728	2.302.631	37
1614 ΥΠΗΡΕΣΙΑ ΑΣΥΛΟΥ - ASYLUM SERVICE	0	0	40	0
1615 ΥΠΗΡΕΣΙΑ ΑΝΑΔΑΣΜΟΥ - LAND CONSOLIDATION SERVICES	18.156	0	0	N/A
17 ΥΠΟΥΡΓΕΙΟ ΕΞΩΤΕΡΙΚΩΝ - MINISTRY OF FOREIGN AFFAIRS	6.947.402	8.954.239	13.350.636	67
1701 ΥΠΟΥΡΓΕΙΟ ΕΞΩΤΕΡΙΚΩΝ, ΔΙΟΙΚΗΣΗ - MINISTRY OF FOREIGN AFFAIRS, ADMINISTRATION	6.578.852	7.728.551	11.240.606	69
1702 ΕΞΩΤΕΡΙΚΕΣ ΥΠΗΡΕΣΙΕΣ - FOREIGN SERVICES	368.550	1.225.688	2.110.030	58
18 ΥΠΟΥΡΓΕΙΟ ΟΙΚΟΝΟΜΙΚΩΝ - MINISTRY OF FINANCE	16.706.019	14.858.386	41.468.746	36
1801 ΥΠΟΥΡΓΕΙΟ ΟΙΚΟΝΟΜΙΚΩΝ, ΔΙΟΙΚΗΣΗ - MINISTRY OF FINANCE, ADMINISTRATION	5.083.444	1.753.339	12.453.304	14
1803 ΤΕΛΩΝΕΙΑ - CUSTOMS AND EXCISE	146.923	197.658	233.180	85
1804 ΤΜΗΜΑ ΦΟΡΟΛΟΓΙΑΣ - DEPARTMENT OF TAXATION	96.002	91.623	180.068	51
1805 ΣΤΑΤΙΣΤΙΚΗ ΥΠΗΡΕΣΙΑ - STATISTICAL SERVICE	2.030.362	2.244.079	2.395.680	94
1807 ΤΜΗΜΑ ΔΗΜΟΣΙΑΣ ΔΙΟΙΚΗΣΕΩΣ ΚΑΙ ΠΡΟΣΩΠΙΚΟΥ - DEPARTMENT OF PUBLIC ADMINISTRATION AND PERSONNEL	95.548	176.791	292.079	61
1808 ΤΥΠΟΓΡΑΦΕΙΟ - PRINTING OFFICE	84.054	147.805	370.250	40
1809 ΤΜΗΜΑ ΥΠΗΡΕΣΙΩΝ ΠΛΗΡΟΦΟΡΙΚΗΣ - DEPARTMENT OF INFORMATION TECHNOLOGY SERVICES	9.169.685	10.247.090	16.740.789	61
1830 ΜΗ ΠΡΟΒΛΕΠΟΜΕΝΕΣ ΔΑΠΑΝΕΣ ΚΑΙ ΑΠΟΘΕΜΑΤΙΚΟ - CONTINGENCIES AND RESERVE	0	0	8.803.396	0
19 ΑΝΕΞΑΡΤΗΤΑ ΓΡΑΦΕΙΑ - INDEPENDENT OFFICES	36.446.680	34.705.799	103.110.867	34
1901 ΓΕΝΙΚΗ ΔΙΕΥΘΥΝΣΗ ΕΥΡΩΠΑΪΚΩΝ ΠΡΟΓΡΑΜΜΑΤΩΝ, ΣΥΝΤΟΝΙΣΜΟΥ ΚΑΙ ΑΝΑΠΤΥΞΗΣ - DIRECTORATE GENERAL FOR EUROPEAN PROGRAMMES, COORDINATION AND DEVELOPMENT	36.350.948	34.628.309	102.949.607	34
1902 ΓΕΝΙΚΟ ΛΟΓΙΣΤΗΡΙΟ - TREASURY	95.732	77.490	161.260	48
20 ΥΠΟΥΡΓΕΙΟ ΠΑΙΔΕΙΑΣ, ΠΟΛΙΤΙΣΜΟΥ, ΑΘΛΗΤΙΣΜΟΥ ΚΑΙ ΝΕΟΛΑΙΑΣ - MINISTRY OF EDUCATION, CULTURE, SPORT AND YOUTH	168.888.333	174.846.404	196.020.529	89
2001 ΥΠΟΥΡΓΕΙΟ ΠΑΙΔΕΙΑΣ, ΠΟΛΙΤΙΣΜΟΥ, ΑΘΛΗΤΙΣΜΟΥ ΚΑΙ ΝΕΟΛΑΙΑΣ ΔΙΟΙΚΗΣΗ - MINISTRY OF EDUCATION, CULTURE, SPORT AND YOUTH ADMINISTRATION	33.104.978	35.178.666	39.848.018	88
2002 ΑΝΩΤΕΡΗ ΕΚΠΑΙΔΕΥΣΗ - HIGHER EDUCATION	122.878.320	127.020.877	141.637.038	90
2003 ΜΕΣΗ ΕΚΠΑΙΔΕΥΣΗ - SECONDARY EDUCATION	382.454	287.923	381.139	76
2004 ΔΙΕΥΘΥΝΣΗ ΜΕΣΗΣ ΤΕΧΝΙΚΗΣ ΚΑΙ ΕΠΑΓΓΕΛΜΑΤΙΚΗΣ ΕΚΠΑΙΔΕΥΣΗΣ ΚΑΙ ΚΑΤΑΡΤΙΣΗΣ - DEPARTMENT OF SECONDARY TECHNICAL AND VOCATIONAL EDUCATION AND TRAINING	348.397	346.238	362.676	95
2005 ΔΗΜΟΤΙΚΗ ΕΚΠΑΙΔΕΥΣΗ - PRIMARY EDUCATION	758.627	558.870	687.138	81
2006 ΠΑΙΔΑΓΩΓΙΚΟ ΙΝΣΤΙΤΟΥΤΟ - PAEDAGOGICAL INSTITUTE	2.032.104	1.366.314	1.448.140	94

ΠΙΝΑΚΑΣ - TABLE 2.3

## ΣΥΓΚΕΦΑΛΑΙΩΣΗ ΔΑΠΑΝΩΝ - SUMMARY OF EXPENDITURE 2019

Δαπάνη κατά Κεφάλαιο Heads of Expenditure		2018 Πραγματική Δαπάνη Actual Expenditure €	Πραγματική Δαπάνη Actual Expenditure	2019 Προϋπολογισμός Appropriated €	Υλοποίηση Realisation %
2007	ΚΕΝΤΡΟ ΕΠΙΣΤΗΜΟΝΙΚΩΝ ΕΡΕΥΝΩΝ - CYPRUS RESEARCH CENTRE	38.390	39.695	125.550	32
2008	ΠΟΛΙΤΙΣΤΙΚΕΣ ΥΠΗΡΕΣΙΕΣ - CULTURAL SERVICES	9.345.064	10.047.821	11.530.830	87
21	ΥΠΟΥΡΓΕΙΟ ΜΕΤΑΦΟΡΩΝ, ΕΠΙΚΟΙΝΩΝΙΩΝ ΚΑΙ ΕΡΓΩΝ - MINISTRY OF TRANSPORT, COMMUNICATIONS AND WORKS	<b>47.327.827</b>	<b>40.984.495</b>	<b>62.247.641</b>	<b>66</b>
2101	ΥΠΟΥΡΓΕΙΟ ΜΕΤΑΦΟΡΩΝ, ΕΠΙΚΟΙΝΩΝΙΩΝ ΚΑΙ ΕΡΓΩΝ, ΔΙΟΙΚΗΣΗ - MINISTRY OF TRANSPORT, COMMUNICATIONS AND WORKS, ADMINISTRATION	4.611.713	3.114.690	5.044.560	62
2102	ΤΜΗΜΑ ΔΗΜΟΣΙΩΝ ΕΡΓΩΝ - PUBLIC WORKS DEPARTMENT	36.458.792	28.439.074	43.384.129	66
2105	ΤΜΗΜΑ ΗΛΕΚΤΡΟΝΙΚΩΝ ΕΠΙΚΟΙΝΩΝΙΩΝ - DEPARTMENT OF ELECTRONIC COMMUNICATIONS	47.468	39.597	81.780	48
2108	ΤΜΗΜΑ ΑΡΧΑΙΟΤΗΤΩΝ - ANTIQUITIES DEPARTMENT	1.161.971	2.136.746	3.310.857	65
2109	ΤΜΗΜΑ ΠΟΛΙΤΙΚΗΣ ΑΕΡΟΠΟΡΙΑΣ - CIVIL AVIATION DEPARTMENT	1.388.161	1.557.028	2.980.020	52
2110	ΤΜΗΜΑ ΕΜΠΟΡΙΚΗΣ ΝΑΥΤΙΛΙΑΣ - MERCHANT SHIPPING DEPARTMENT	23.404	0	0	N/A
2111	ΤΜΗΜΑ ΤΑΧΥΔΡΟΜΙΚΩΝ ΥΠΗΡΕΣΙΩΝ - POSTAL SERVICES DEPARTMENT	301.897	673.614	816.880	82
2112	ΤΜΗΜΑ ΟΔΙΚΩΝ ΜΕΤΑΦΟΡΩΝ - ROAD TRANSPORT DEPARTMENT	0	0	985	0
2113	ΤΜΗΜΑ ΗΛΕΚΤΡΟΜΗΧΑΝΟΛΟΓΙΚΩΝ ΥΠΗΡΕΣΙΩΝ - ELECTRICAL AND MECHANICAL SERVICES DEPARTMENT	3.334.419	5.023.747	6.628.430	76
22	ΥΠΟΥΡΓΕΙΟ ΥΓΕΙΑΣ - MINISTRY OF HEALTH	<b>19.955.562</b>	<b>10.012.794</b>	<b>41.123.947</b>	<b>24</b>
2201	ΥΠΟΥΡΓΕΙΟ ΥΓΕΙΑΣ, ΔΙΟΙΚΗΣΗ - MINISTRY OF HEALTH, ADMINISTRATION	5.965.704	6.638.504	10.379.082	64
2202	ΙΑΤΡΙΚΕΣ ΥΠΗΡΕΣΙΕΣ ΚΑΙ ΥΠΗΡΕΣΙΕΣ ΔΗΜΟΣΙΑΣ ΥΓΕΙΑΣ - MEDICAL AND PUBLIC HEALTH SERVICES	12.299.443	1.732.072	23.720.295	7
2203	ΥΠΗΡΕΣΙΕΣ ΨΥΧΙΚΗΣ ΥΓΕΙΑΣ - MENTAL HEALTH SERVICES	258.188	130.410	1.291.645	10
2204	ΟΔΟΝΤΙΑΤΡΙΚΕΣ ΥΠΗΡΕΣΙΕΣ - DENTAL SERVICES	100.282	146.937	162.445	90
2205	ΦΑΡΜΑΚΕΥΤΙΚΕΣ ΥΠΗΡΕΣΙΕΣ - PHARMACEUTICAL SERVICES	72.840	94.394	165.180	57
2206	ΓΕΝΙΚΟ ΧΗΜΕΙΟ ΤΟΥ ΚΡΑΤΟΥΣ - STATE GENERAL LABORATORY	1.259.106	1.270.477	5.405.300	24

**ΚΕΦΑΛΑΙΟ**  
**CHAPTER**  
**3**

**ΚΥΠΡΙΑΚΗ ΔΗΜΟΚΡΑΤΙΑ**  
**-**  
**REPUBLIC OF CYPRUS**

**ΑΛΛΟΙ ΠΙΝΑΚΕΣ**  
**OTHER STATEMENTS**

**2019**





ΠΙΝΑΚΑΣ - STATEMENT 3.1

ΠΙΝΑΚΑΣ ΚΑΘΥΣΤΕΡΗΜΕΝΩΝ ΕΣΟΔΩΝ ΚΑΤΑ ΤΗΝ 31η ΔΕΚΕΜΒΡΙΟΥ 2019		
STATEMENT OF ARREARS OF REVENUES AS AT 31 DECEMBER 2019		
Κεφ / Head	2019	2018
	€	€
<b>ΓΕΝΙΚΟ ΣΥΝΟΛΟ - GRAND TOTAL</b>	<b><u>2.861.446.515</u></b>	<b><u>2.656.699.384</u></b>
<b>01 ΣΥΝΤΑΓΜΑΤΙΚΕΣ ΕΞΟΥΣΙΕΣ - CONSTITUTIONAL POWERS</b>	<b><u>52.792.913</u></b>	<b><u>50.988.357</u></b>
<b>01 05 Δικαστική Υπηρεσία - Judicial Service</b>	52.792.913	50.988.357
<b>02 ΣΥΝΤΑΓΜΑΤΙΚΕΣ ΥΠΗΡΕΣΙΕΣ - CONSTITUTIONAL SERVICES</b>	<b><u>2.740.589</u></b>	<b><u>88.687</u></b>
<b>02 01 Νομική Υπηρεσία - Law Office</b>	2.667.989	26.047
<b>02 02 Ελεγκτική Υπηρεσία - Audit Office</b>	72.600	62.640
<b>03 ΑΝΕΞΑΡΤΗΤΕΣ ΥΠΗΡΕΣΙΕΣ – INDEPENDENT SERVICES</b>	<b><u>55.915.229</u></b>	<b><u>64.935.359</u></b>
<b>03 03 Επιτροπή Προστασίας Ανταγωνισμού – Competition Protection Commission</b>	51.996.819	62.562.282
<b>03 04 Γραφείο Επιτρόπου Προστασίας Δεδομένων Προσωπικού Χαρακτήρα - Office for the Commissioner of Personal Character Data Protection</b>	148.517	46.317
<b>03 22 Υφυπουργείο Τουρισμού - Deputy Ministry of Tourism</b>	1.450.821	0
<b>03 23 Υφυπουργείο Ναυτιλίας - Deputy Ministry of Shipping</b>	2.319.072	2.326.760
<b>11 ΥΠΟΥΡΓΕΙΟ ΑΜΥΝΑΣ - MINISTRY OF DEFENCE</b>	<b><u>502.548</u></b>	<b><u>526.712</u></b>
<b>11 01 Υπουργείο Άμυνας - Ministry Of Defence</b>	502.548	526.712
<b>12 ΥΠΟΥΡΓΕΙΟ ΓΕΩΡΓΙΑΣ, ΑΓΡΟΤΙΚΗΣ ΑΝΑΠΤΥΞΗΣ ΚΑΙ ΠΕΡΙΒΑΛΛΟΝΤΟΣ - MINISTRY OF AGRICULTURE, RURAL DEVELOPMENT AND ENVIRONMENT</b>	<b><u>133.072.769</u></b>	<b><u>129.390.572</u></b>
<b>12 01 Υπουργείο Γεωργίας, Αγροτικής Ανάπτυξης και Περιβάλλοντος, Διοίκηση - Ministry Of Agriculture, Rural Development and Environment, Administration</b>	584	2.055
<b>12 02 Τμήμα Γεωργίας - Department of Agriculture</b>	2.163.840	392.017
<b>12 04 Κτηνιατρικές Υπηρεσίες - Veterinary Services</b>	2.821.925	3.091.955
<b>12 05 Τμήμα Δασών - Forestry Department</b>	1.464.571	1.226.474
<b>12 06 Τμήμα Αναπτύξεως Υδάτων - Water Development Department</b>	125.456.572	123.962.963
<b>12 07 Τμήμα Γεωλογικής Επισκοπήσεως - Geological Survey Department</b>	6.054	5.661
<b>12 08 Μετεωρολογική Υπηρεσία - Meteorological Service</b>	3.162	3.113
<b>12 10 Μεταλλεία - Mines</b>	337.824	105.084
<b>12 11 Ινστιτούτο Γεωργικών Ερευνών - Agricultural Research Institute</b>	45.602	0
<b>12 12 Τμήμα Αλιείας και Θαλάσσιων Ερευνών - Department of Fisheries and Marine Research</b>	669.978	601.250
<b>12 13 Τμήμα Περιβάλλοντος - Department of Environment</b>	102.656	0
<b>13 ΥΠΟΥΡΓΕΙΟ ΔΙΚΑΙΟΣΥΝΗΣ ΚΑΙ ΔΗΜΟΣΙΑΣ ΤΑΞΕΩΣ - MINISTRY OF JUSTICE AND PUBLIC ORDER</b>	<b><u>796.383</u></b>	<b><u>658.984</u></b>
<b>13 01 Υπουργείο Δικαιοσύνης και Δημόσιας Τάξεως - Ministry of Justice and Public Order</b>	796.383	658.984
<b>14 ΥΠΟΥΡΓΕΙΟ ΕΝΕΡΓΕΙΑΣ, ΕΜΠΟΡΙΟΥ ΚΑΙ ΒΙΟΜΗΧΑΝΙΑΣ - MINISTRY OF ENERGY, COMMERCE AND INDUSTRY</b>	<b><u>7.580.288</u></b>	<b><u>8.153.041</u></b>
<b>14 01 Υπουργείο Ενέργειας, Εμπορίου και Βιομηχανίας, Διοίκηση - Ministry of Energy, Commerce and Industry, Administration</b>	7.580.288	8.153.041
<b>15 ΥΠΟΥΡΓΕΙΟ ΕΡΓΑΣΙΑΣ, ΠΡΟΝΟΙΑΣ ΚΑΙ ΚΟΙΝΩΝΙΚΩΝ ΑΣΦΑΛΙΣΕΩΝ - MINISTRY OF LABOUR, WELFARE AND SOCIAL INSURANCE</b>	<b><u>48.452.397</u></b>	<b><u>47.909.289</u></b>

ΠΙΝΑΚΑΣ - STATEMENT 3.1

ΠΙΝΑΚΑΣ ΚΑΘΥΣΤΕΡΗΜΕΝΩΝ ΕΣΟΔΩΝ ΚΑΤΑ ΤΗΝ 31η ΔΕΚΕΜΒΡΙΟΥ 2019		
STATEMENT OF ARREARS OF REVENUES AS AT 31 DECEMBER 2019		
Κεφ / Head	2019	2018
	€	€
15 01 Υπουργείο Εργασίας, Πρόνοιας και Κοινωνικών Ασφαλίσεων, Διοίκηση - Ministry of Labour, Welfare and Social Insurance, Administration	12.792.349	12.315.292
15 04 Υπηρεσίες Κοινωνικής Ευημερίας - Social Welfare Services	35.329.233	35.395.971
15 05 Κέντρο Παραγωγικότητας - Productivity Centre	208.886	129.233
15 06 Τμήμα Κοινωνικής Ενσωμάτωσης Ατόμων με Αναπηρίες - Department of Social Inclusion of Persons with Disabilities	91.025	59.508
15 07 Ανώτερο Ξενοδοχειακό Ινστιτούτο Κύπρου - Cyprus Higher Hotel Institute	1.948	1.331
15 10 Τμήμα Επιθεώρησης Εργασίας - Department of Labour Inspection	7.416	7.954
<b>16 ΥΠΟΥΡΓΕΙΟ ΕΣΩΤΕΡΙΚΩΝ - MINISTRY OF INTERIOR</b>	<b><u>29.678.300</u></b>	<b><u>29.629.326</u></b>
16 01 Υπουργείο Εσωτερικών, Διοίκηση - Ministry Of Interior, Administration	213.797	179.314
16 02 Επαρχιακή Διοίκηση Λευκωσίας - Nicosia District Administration	2.884.427	2.758.671
16 03 Επαρχιακή Διοίκηση Αμμοχώστου - Famagusta District Administration	908.154	866.051
16 04 Επαρχιακή Διοίκηση Λάρνακας - Larnaca District Administration	3.821.727	3.479.135
16 05 Επαρχιακή Διοίκηση Λεμεσού - Limassol District Administration	1.034.351	784.246
16 06 Επαρχιακή Διοίκηση Πάφου - Paphos District Administration	265.858	257.331
16 08 Τμήμα Πολεοδομίας και Οικήσεως - Department of Town Planning and Housing	5.000.148	4.651.655
16 10 Τμήμα Κτηματολογίου και Χωρομετρίας - Department of Lands and Surveys	14.294.264	15.183.713
16 15 Τμήμα Αναδασμού - Land Consolidation Department	1.255.573	1.469.211
<b>17 ΥΠΟΥΡΓΕΙΟ ΕΞΩΤΕΡΙΚΩΝ - MINISTRY OF FOREIGN AFFAIRS</b>	<b><u>314.921</u></b>	<b><u>320.567</u></b>
17 01 Υπουργείο Εξωτερικών, Διοίκηση - Ministry Of Foreign Affairs, Administration	314.921	320.567
<b>18 ΥΠΟΥΡΓΕΙΟ ΟΙΚΟΝΟΜΙΚΩΝ - MINISTRY OF FINANCE</b>	<b><u>2.352.645.311</u></b>	<b><u>2.163.570.128</u></b>
18 01 Υπουργείο Οικονομικών, Διοίκηση - Ministry Of Finance, Administration	112.224.325	111.499.409
18 03 Τελωνεία - Customs and Excise	24.373.766	24.783.866
18 04 Τμήμα Φορολογίας - Tax Department	2.216.031.396	2.027.260.788
18 08 Τυπογραφείο - Printing Office	15.824	26.065
<b>19 ΑΝΕΞΑΡΤΗΤΑ ΓΡΑΦΕΙΑ - INDEPENDENT OFFICES</b>	<b><u>46.995.479</u></b>	<b><u>47.523.508</u></b>
1901 Γεν Διευθ. Ευρωπ. Προγραμμάτων, Συντονισμού και Ανάπτυξης - Directorate General for European programmes, Coordination and Development	20.985	0
19 02 Γενικό Λογιστήριο - Treasury	46.974.494	47.523.508
<b>20 ΥΠΟΥΡΓΕΙΟ ΠΑΙΔΕΙΑΣ, ΠΟΛΙΤΙΣΜΟΥ, ΑΘΛΗΤΙΣΜΟΥ ΚΑΙ ΝΕΟΛΑΙΑΣ - MINISTRY OF EDUCATION, CULTURE, SPORTS AND YOUTH</b>	<b><u>1.334.972</u></b>	<b><u>1.494.205</u></b>
20 01 Υπουργείο Παιδείας, Πολιτισμού, Αθλητισμού και Νεολαίας Διοίκηση - Ministry of Education, Culture, Sports and Youth Administration	1.334.972	1.494.205

ΠΙΝΑΚΑΣ - STATEMENT 3.1

ΠΙΝΑΚΑΣ ΚΑΘΥΣΤΕΡΗΜΕΝΩΝ ΕΣΟΔΩΝ ΚΑΤΑ ΤΗΝ 31η ΔΕΚΕΜΒΡΙΟΥ 2019		
STATEMENT OF ARREARS OF REVENUES AS AT 31 DECEMBER 2019		
Κεφ / Head	2019	2018
	€	€
<b>21</b>	<b>ΥΠΟΥΡΓΕΙΟ ΜΕΤΑΦΟΡΩΝ, ΕΠΙΚΟΙΝΩΝΙΩΝ ΚΑΙ ΕΡΓΩΝ -</b>	
	<b>MINISTRY OF TRANSPORT, COMMUNICATIONS AND WORKS</b>	
	<b><u>90.810.646</u></b>	<b><u>87.316.058</u></b>
<b>21 02</b>	<b>Τμήμα Δημοσίων Έργων - Public Works Department</b>	6.530.563
		8.388.792
<b>21 05</b>	<b>Τμήμα Ηλεκτρονικών Επικοινωνιών - Department of Electronic</b>	4.110.428
	<b>Communications</b>	4.927.283
<b>21 08</b>	<b>Τμήμα Αρχαιοτήτων - Antiquities Department</b>	54.005
		49.163
<b>21 09</b>	<b>Τμήμα Πολιτικής Αεροπορίας - Civil Aviation Department</b>	19.074.923
		19.003.728
<b>21 11</b>	<b>Τμήμα Ταχυδρομικών Υπηρεσιών - Postal Services Department</b>	2.904.918
		3.342.872
<b>21 12</b>	<b>Τμήμα Οδικών Μεταφορών - Road Transport Department</b>	58.123.348
		51.589.246
<b>21 13</b>	<b>Τμήμα Ηλεκτρομηχανολογικών Υπηρεσιών - Electrical and</b>	12.460
	<b>Mechanical Services Department</b>	14.973
<b>22</b>	<b>ΥΠΟΥΡΓΕΙΟ ΥΓΕΙΑΣ - MINISTRY OF HEALTH</b>	
		<b><u>37.813.771</u></b>
<b>22 01</b>	<b>Υπουργείο Υγείας, Διοίκηση - Ministry of Health, Administration</b>	309.972
		0
<b>22 02</b>	<b>Ιατρικές Υπηρεσίες και Υπηρεσίες Δημόσιας Υγείας - Medical</b>	37.494.725
	<b>and Public Health Services</b>	24.182.709
<b>22 03</b>	<b>Υπηρεσίες Ψυχικής Υγείας - Mental Health Services</b>	9.073
		11.883

Σημείωση - Note:

Τα ποσά που περιλαμβάνονται στην παρούσα κατάσταση ως Καθυστερημένα Έσοδα χρήζουν περαιτέρω διερεύνησης ως προς την εισπραξιμότητα τους από τα αρμόδια για την είσπραξη τους Υπουργεία/Τμήματα. - The amounts included in the above statement as Arrears of Revenue need to be investigated further by the related Ministries/Departments as to their recoverability.



ΠΙΝΑΚΑΣ - STATEMENT 3.2

ΠΙΝΑΚΑΣ ΕΠΕΝΔΥΣΕΩΝ ΚΑΤΑ ΤΗΝ 31 ΔΕΚΕΜΒΡΙΟΥ 2019 - STATEMENT OF INVESTMENTS AS AT 31 DECEMBER 2019								
Κεφ/Head Άρθρο/Sh	Λεπτομέρειες - Details	2019			2018			
		Συμμετοχή Participation %	Τιμή Κτήσης Purchase Cost €	Λογιστική Αξία Book Value €	Συμμετοχή Participation %	Τιμή Κτήσης Purchase Cost €	Λογιστική Αξία Book Value €	
	<b>ΓΕΝΙΚΟ ΣΥΝΟΛΟ - GRAND TOTAL</b>		<b><u>3.492.559.045</u></b>	<b><u>1.537.167.243</u></b>		<b><u>3.492.559.045</u></b>	<b><u>1.638.561.176</u></b>	
19.02	<b>Συνήθεις Μετοχές - Ordinary Shares</b>		<b>3.492.559.045</b>	<b>1.537.167.243</b>		<b>3.492.559.045</b>	<b>1.638.561.176</b>	
01	<b>Κυπριακή Εταιρεία Αναπτύξεως Ακινήτων Λτδ - The Cyprus Immovable Property Development Co.</b>	82,66	594.593	594.593	82,66	594.593	594.593	
02	<b>Κυπριακή Εταιρεία Αποθήκευσης Πετρελαιοειδών Λτδ - The Cyprus Petroleum Storage Company Ltd</b>	100	35.318.816	35.318.816	100	35.318.816	35.318.816	
03	<b>Δασικές Βιομηχ. Κύπρου Δημόσια Λτδ - Cyprus Forest Industries Public Ltd</b>	51,07	697.109	697.109	51,07	697.109	697.109	
04	<b>CPI Holdings Public Ltd</b>	0,10	4.272	4.272	0,10	4.272	4.272	
05	<b>Bank of Cyprus Holdings Plc (1)</b>	0,00	3.053	3.053	0,00	3.053	3.053	
06	<b>Δημόσια Επιχείρηση Φυσικού Αερίου Λτδ - Natural Gas Public Company Ltd</b>	100	300.000	300.000	100	300.000	300.000	
07	<b>Κυπριακό Σταθεροποιητικό Ταμείο Επενδύσεων Λτδ - Cyprus Stability Investment Fund Ltd</b>	100	-	-	100	-	-	
08	<b>Κυπριακός Οργανισμός Τυποποίησης Λτδ - Cyprus Organization for Standardization Ltd</b>	100	239.400	239.400	100	239.400	239.400	
09	<b>ΚΕΟ Plc (2)</b>	0,00	-	-	0,00	-	-	
10	<b>Εταιρεία Υδρογονανθράκων Κύπρου (Ε.Υ.Κ.) Λτδ - Cyprus Hydrocarbons Company Ltd (3)</b>	100	-	-	100	-	-	
11	<b>Συνεργατική Εταιρεία Διαχείρισης Περιουσιακών Στοιχείων Λτδ (Σ.Ε.ΔΙ.ΠΕ.Σ.) - Cooperative Asset Management Company Ltd (4)</b>	77,346	1.500.000.000	1.500.000.000	77,346	1.500.000.000	1.500.000.000	
12	<b>Ελληνική Τρ. Δημόσια Εταιρεία Λτδ- Hellenic Bank Public Company Ltd (5)</b>	-	-	-	0,32	-	-	
13	<b>PD Berate der Offentlichen Hand GmbH</b>	1,00	10.000	10.000	1,00	10.000	10.000	
14	<b><u>Υπό εξυγίανση/under resolution</u> Cyprus Popular Bank Public Co Ltd (6)</b>	81,5	1.796.059.895	-	81,5	1.796.059.895	-	
15	<b><u>Υπό εκκαθάριση/under liquidation</u> Κυπριακές Αερογραμμές Λτδ- Cyprus Airways Ltd (7)</b>	93,67	100.905.946	-	93,67	100.905.946	100.905.946	
16	<b>Eurocyprria Airlines Ltd (8)</b>	100	57.937.974	-	100	57.937.974	-	
17	<b>Παγκύπριος Εταιρεία Αρτοποιιών Δημόσια Εταιρεία Λτδ - Pancyprian Co. of Bakers Ltd (9)</b>	11,09	487.987	-	11,09	487.987	487.987	

## Σημειώσεις – Notes:

(1) Κατά το 2017 οι 3.053 μετοχές που κατείχε το Κράτος στην Τράπεζα Κύπρου Δημόσια Εταιρεία Λτδ έχουν ακυρωθεί και αντικατασταθεί με 153 μετοχές ονομαστικής αξίας €0,10 της Bank of Cyprus Holdings Plc – During 2017 the 3.053 shares held by the Government of Cyprus in the share capital of Bank of Cyprus Public Ltd have been cancelled and replaced by 153 shares of nominal value €0,10 in the share capital of Bank of Cyprus Holdings Plc.

(2) Κατά το 2019 η ΚΕΟ Λτδ παραχώρησε νέες μετοχές στους υφιστάμενους μετόχους της αντί μερίσματος. Στην Κυπριακή Δημοκρατία παραχωρήθηκαν 17 νέες μετοχές με αποτέλεσμα ο συνολικός αριθμός μετοχών της Κυπριακής Δημοκρατίας στο Μετοχικό Κεφάλαιο της ΚΕΟ Λτδ να ανέλθει στις 31 Δεκεμβρίου 2019 σε 142 από τις 42.181.923 μετοχές. – During 2019, ΚΕΟ Plc issued new shares to its shareholders instead of dividends. Cyprus Government has been awarded 17 new shares and as a consequence of this award, the shareholding of Cyprus Government in ΚΕΟ Plc share Capital was at 31 December 2019, 142 shares out of 42.181.923 Share Capital.

(3) Το μετοχικό κεφάλαιο της Εταιρείας Υδρογονανθράκων Κύπρου αποτελείται από 1εκ μετοχές ονομαστικής αξίας €1 έκαστη. Μέχρι την 31<sup>η</sup> Δεκεμβρίου 2019, το Κράτος δεν έχει καταβάλει το αντίτιμο (€1εκ.) που αναλογεί στο μερίδιο του (100%). – The share capital of the Cyprus Hydrocarbons Company Ltd consists of 1m shares with a nominal value of €1 each. As at 31<sup>st</sup> December 2019, the Government has not paid the value (€1m) of its shareholding (100%).

(4) Το ποσοστό του Κράτους στο Μετοχικό Κεφάλαιο της Συνεργατικής Εταιρείας Διαχείρισης Περιουσιακών Στοιχείων Λτδ (Σ.Ε.ΔΙ.ΠΕ.Σ. Λτδ), (πρώην Συνεργατική Κυπριακή Τράπεζα Λτδ), στις 31/12/2019 ανήλθε σε 77,346 %. – Cyprus Government % in share capital of SEDIPES Ltd (ex – Cyprus Cooperative Bank Ltd) as at 31/12/2019 was 77,346 %.

(5) Οι μετοχές που κατείχε το κράτος στην Ελληνική Τράπεζα Δημόσια Εταιρεία Λτδ πωλήθηκαν τον Μάρτιο του 2019 στην τιμή των €427.280. – The shares of Hellenic Bank Public Co Ltd held by the Government of Cyprus have been sold in March 2019 for the amount of €427.280.

(6) Τον Ιούλιο 2012, στα πλαίσια της αναδοχής της έκδοσης δικαιωμάτων προτίμησης της τράπεζας Cyprus Popular Bank Public Co Ltd, η κυβέρνηση απέκτησε το 84% του εκδοθέντος μετοχικού κεφαλαίου της τράπεζας. Ως αντίτιμο, εκδόθηκαν Κρατικά Ονομαστικά Χρεόγραφα αρχικής ονομαστικής αξίας €1.888.562.000. Σημειώνεται ότι το ποσοστό συμμετοχής της κυβέρνησης μειώθηκε στο 81,5% μετά την έκδοση νέων μετοχών από την υποχρεωτική μετατροπή των Μετατρέψιμων Αξιογράφων Ενισχυμένου Κεφαλαίου στις 4 Φεβρουαρίου 2013. Τον Μάρτιο του 2013 η τράπεζα εισήλθε σε καθεστώς εξυγίανσης και με βάση το *Περί της Πώλησης Ορισμένων Εργασιών της Cyprus Popular Bank Public Co Ltd Διάταγμα* που εκδόθηκε στις 29 Μαρτίου 2013 και τα διατάγματα που εκδόθηκαν στη συνέχεια, οι ασφαλισμένες καταθέσεις και η πλειοψηφία των περιουσιακών στοιχείων της τράπεζας μεταφέρθηκαν στην Τράπεζα Κύπρου Δημόσια Εταιρεία Λτδ. Οι υποχρεώσεις που παρέμειναν στη Cyprus Popular Bank Public Co Ltd ξεπερνούν τα περιουσιακά της στοιχεία και άρα δεν αναμένεται να ανακτηθεί οποιοδήποτε μέρος της επένδυσης του κράτους στο μετοχικό κεφάλαιο της τράπεζας. Ως εκ τούτου το 2013 διαγράφηκε ολόκληρη η λογιστική αξία της επένδυσης. – In July 2012, following the underwriting of the rights issue of Cyprus Popular Bank Public Co Ltd, the government acquired 84% of the bank's issued share capital. This was paid for via an issue of Development Stocks of initial nominal value €1.888.562.000. It is noted that the government participation decreased to 81,5% after the issue of new shares relating to the mandatory conversion of the Convertible Enhanced Capital Securities on February 4, 2013. In March 2013 the bank entered into a state of resolution and according to the Sale of Certain Operations of Cyprus Popular Bank Public Co Ltd Decree issued on 29 March 2013 and subsequent decrees, the insured deposits and the majority of the bank assets were transferred to the Bank of Cyprus Public Company Ltd. The liabilities remaining in Cyprus Popular Bank Public Co Ltd, exceed its assets and therefore no part of the state investment in the share capital of the bank is expected to be recovered. Therefore in 2013, the whole of the accounting value of the investment was written off.

(7) Η Κυπριακές Αερογραμμές Λτδ βρίσκεται υπό εκούσια εκκαθάριση από Πιστωτές από το 2015. Κατά το 2019 διαγράφηκε ολόκληρη η λογιστική αξία της επένδυσης, αφού οι υποχρεώσεις της εταιρείας ξεπερνούν τα περιουσιακά της στοιχεία και άρα δεν αναμένεται να ανακτηθεί οποιοδήποτε μέρος της επένδυσης – Cyprus Airways Ltd is under voluntary liquidation since 2015. During 2019, the whole amount of the accounting value of the investment was written off since the liabilities of the company exceeded its assets and therefore none of the investment is expected to be recovered.

(8) Η Eurocyprya Airlines Ltd βρίσκεται υπό εκκαθάριση από το έτος 2010. Κατά το 2013 διαγράφηκε ολόκληρη η λογιστική αξία της επένδυσης, αφού οι υποχρεώσεις της εταιρείας ξεπερνούν τα περιουσιακά της στοιχεία και άρα δεν αναμένεται να ανακτηθεί οποιοδήποτε μέρος της επένδυσης. – Eurocyprya Airlines Ltd is under liquidation since 2010. During 2013 the whole amount of the accounting value of the investment was written off since the liabilities of the company exceeded its assets and therefore none of the investment is expected to be recovered.

(9) Η Παγκύπριος Εταιρεία Αρτοποιιών Δημόσια Εταιρεία Λτδ βρίσκεται υπό καθεστώς εκκαθάρισης σύμφωνα με διάταγμα του Επαρχιακού Δικαστηρίου Λευκωσίας στις 31/10/2016. Κατά το 2019 διαγράφηκε ολόκληρη η λογιστική αξία της επένδυσης, αφού οι υποχρεώσεις της εταιρείας ξεπερνούν τα περιουσιακά της στοιχεία και άρα δεν αναμένεται να ανακτηθεί οποιοδήποτε μέρος της επένδυσης – The Pancyprian Company of Bakers Ltd is under liquidation according to a decree of the District Court of Nicosia since October 31, 2016. During 2019, the whole amount of the accounting value of the investment was written off since the liabilities of the company exceeded its assets and therefore none of the investment is expected to be recovered.

**ΚΕΦΑΛΑΙΟ**  
**CHAPTER**  
**4**

**ΚΥΠΡΙΑΚΗ ΔΗΜΟΚΡΑΤΙΑ**  
-  
**REPUBLIC OF CYPRUS**

**ΔΑΝΕΙΑ/ ΕΓΓΥΗΣΕΙΣ**  
**LOANS/ GUARANTEES**

**2019**





**ΠΙΝΑΚΑΣ - STATEMENT 4.1**  
**ΠΙΝΑΚΑΣ ΔΑΝΕΙΣΜΟΥ ΚΑΤΑ ΤΗΝ 31η ΔΕΚΕΜΒΡΙΟΥ 2019**  
**STATEMENT OF BORROWINGS AS AT 31 DECEMBER 2019**

Λεπτομέρειες Details	Έτος Σύναψης Year Raised	Έτος Λήξης Maturity Year	Ξένο Νόμισμα Foreign Currency	Επιτόκιο Interest Rate %	Αρχικό Ποσό Initial Amount €	2019	2018
						Υπόλοιπο Balance €	Υπόλοιπο Balance €
<b>ΓΕΝΙΚΟ ΣΥΝΟΛΟ - GRAND TOTAL</b>					<b><u>27.140.153.056</u></b>	<b><u>-20.451.507.986</u></b>	<b><u>-20.800.064.719</u></b>
<b>31 ΔΑΝΕΙΑ ΕΞΩΤΕΡΙΚΟΥ-FOREIGN DEBT</b>							
3100 Κυπριακή Δημοκρατία-Government of Cyprus					<u>21.228.018.113</u>	<u>-16.751.804.921</u>	<u>-16.221.072.650</u>
310011 Υπουργείο Οικονομικών-Ministry of Finance					<u>21.228.018.113</u>	<u>-16.751.804.921</u>	<u>-16.221.072.650</u>
1 Αποπληρωτέα Τοκοχρεωλυτικά-Unfunded Debt					<u>9.790.000.000</u>	<u>-8.611.652.000</u>	<u>-6.210.587.000</u>
10010 Ιδιώτες και Νομικά Πρόσωπα-Private and Legal Persons					<u>9.790.000.000</u>	<u>-8.611.652.000</u>	<u>-6.210.587.000</u>
002 ΕΥΡΩΠ. ΜΕΣΟΠΡ. ΓΡΑΜΜΑΤΙΑ 4,625%- EUROP.MEDIUM TERM NOTES 4,625%	2010	2020		4,63	990.000.000	-658.006.000	-658.006.000
004 ΕΥΡΩΠ. ΜΕΣΟΠΡ. ΓΡΑΜΜΑΤΙΑ 6,500%- EUROP.MEDIUM TERM NOTES 6,500%	2014	2020		6,50	100.000.000	-3.646.000	-3.646.000
005 ΕΥΡΩΠ. ΜΕΣΟΠΡ. ΓΡΑΜΜΑΤΙΑ 4,750%- EUROP.MEDIUM TERM NOTES 4,750%	2014	2019		4,75	750.000.000	0	-198.935.000
006 ΕΥΡΩΠ. ΜΕΣΟΠΡ. ΓΡΑΜΜΑΤΙΑ 3,875%- EUROP.MEDIUM TERM NOTES 3,875%	2015	2022		3,87	1.000.000.000	-1.000.000.000	-1.000.000.000
007 ΕΥΡΩΠ. ΜΕΣΟΠΡ. ΓΡΑΜΜΑΤΙΑ 4,250%- EUROP.MEDIUM TERM NOTES 4,250%	2015	2025		4,25	1.000.000.000	-1.000.000.000	-1.000.000.000
008 ΕΥΡΩΠ. ΜΕΣΟΠΡ. ΓΡΑΜΜΑΤΙΑ 3,750%- EUROP.MEDIUM TERM NOTES 3,750%	2016	2023		3,75	1.000.000.000	-1.000.000.000	-1.000.000.000
009 ΕΥΡΩΠ. ΜΕΣΟΠΡ. ΓΡΑΜΜΑΤΙΑ 2,750%- EUROP.MEDIUM TERM NOTES 2,750%	2017	2024		2,75	850.000.000	-850.000.000	-850.000.000
010 ΕΥΡΩΠ. ΜΕΣΟΠΡ. ΓΡΑΜΜΑΤΙΑ 2,375%- EUROP.MEDIUM TERM NOTES 2,375%	2018	2028		2,37	1.500.000.000	-1.500.000.000	-1.500.000.000
011 ΕΥΡΩΠ. ΜΕΣΟΠΡ. ΓΡΑΜΜΑΤΙΑ 2,750%- EUROP.MEDIUM TERM NOTES 2,750%	2019	2034		2,75	1.100.000.000	-1.100.000.000	0
012 ΕΥΡΩΠ. ΜΕΣΟΠΡ. ΓΡΑΜΜΑΤΙΑ 0,625%- EUROP.MEDIUM TERM NOTES 0,625%	2019	2024		0,63	500.000.000	-500.000.000	0
013 ΕΥΡΩΠ. ΜΕΣΟΠΡ.ΓΡΑΜΜΑΤΙΑ 2,750%- EUROP.MEDIUMTERM NOTES 2,750%	2019	2049		2,75	1.000.000.000	-1.000.000.000	0

ΠΙΝΑΚΑΣ - STATEMENT 4.1

ΠΙΝΑΚΑΣ ΔΑΝΕΙΣΜΟΥ ΚΑΤΑ ΤΗΝ 31η ΔΕΚΕΜΒΡΙΟΥ 2019

STATEMENT OF BORROWINGS AS AT 31 DECEMBER 2019

Λεπτομέρειες Details	Έτος Σύναψης Year Raised	Έτος Λήξης Maturity Year	Ξένο Νόμισμα Foreign Currency	Επιτόκιο Interest Rate %	Αρχικό Ποσό Initial Amount €	2019	2018
						Υπόλοιπο Balance €	Υπόλοιπο Balance €
310020 Ξένες Κυβερνήσεις-Foreign Governments					2.500.000.000	0	-1.875.000.000
1 Αποπληρωτέα Τοκοχρεωλυτικά-Unfunded Debt					2.500.000.000	0	-1.875.000.000
40235 Ρωσική Ομοσπονδία-Russian Federation					2.500.000.000	0	-1.875.000.000
008 ΔΑΝΕΙΟ ΡΩΣΙΚΗΣ ΟΜΟΣΠΟΝΔΙΑΣ EUR2,5 ΔΙΣ.-LOAN RUSSIAN FEDERATION EUR2,5 BILLION	2012	2021		2,50	2.500.000.000	0	-1.875.000.000
310021 Διεθνείς Οικονομικοί Οργανισμοί-Foreign Financial Institutions					8.938.018.113	-8.140.152.921	-8.135.485.650
1 Αποπληρωτέα Τοκοχρεωλυτικά-Unfunded Debt					8.938.018.113	-8.140.152.921	-8.135.485.650
40210 Ευρωπαϊκή Τράπεζα Επενδύσεων- European Investment Bank					1.258.900.000	-932.102.887	-916.876.053
101 ΔΑΝΕΙΟ ΑΡ. 6.0320.00-LOAN NO 6.0320.00	1982	2022		1,00	1.000.000	-114.100	-151.400
102 ΔΑΝΕΙΟ ΑΡ. 6.0321.00-LOAN NO 6.0321.00	1988	2022		1,00	3.000.000	-342.300	-454.200
104 ΔΑΝΕΙΟ ΑΡ. 6.0553.00-LOAN NO 6.0553.00	1990	2025		1,00	3.700.000	-764.420	-898.730
105 ΔΑΝΕΙΟ ΑΡ. 6.0611.00-LOAN NO 6.0611.00	1987	2026		1,00	1.200.000	-313.080	-355.920
109 ΔΑΝΕΙΟ ΑΡ. 20.384-LOAN NO 20.384	2004	2019		4,69	90.000.000	0	-8.142.219
110 ΔΑΝΕΙΟ ΑΡ. 21.312-LOAN NO 21.312	2003	2029		4,45	50.000.000	-26.264.702	-28.677.579
112 ΔΑΝΕΙΟ ΑΡ. 21.710-LOAN NO 21.710	2005	2035		VSFR/E+ 0,305	65.000.000	-37.660.256	-40.961.539
113 ΔΑΝΕΙΟ ΑΡ. 22.221-LOAN NO 22.221	2003	2033		VSFR (0%)	200.000.000	-118.282.051	-128.461.539
116 ΔΑΝΕΙΟ ΑΡ. 23.039-LOAN NO 23.039	2005	2035		VSFR/E+ 0,314	80.000.000	-57.719.298	-62.017.544
117 ΔΑΝΕΙΟ ΑΡ. 23.378-LOAN NO 23.378	2007	2035		E+ 0,08	90.000.000	-65.672.515	-70.467.836

ΠΙΝΑΚΑΣ - STATEMENT 4.1

ΠΙΝΑΚΑΣ ΔΑΝΕΙΣΜΟΥ ΚΑΤΑ ΤΗΝ 31η ΔΕΚΕΜΒΡΙΟΥ 2019  
STATEMENT OF BORROWINGS AS AT 31 DECEMBER 2019

	Λεπτομέρειες Details	Έτος Σύναψης Year Raised	Έτος Λήξης Maturity Year	Ξένο Νόμισμα Foreign Currency	Επιτόκιο Interest Rate %	Αρχικό Ποσό Initial Amount €	2019	2018
							Υπόλοιπο Balance €	Υπόλοιπο Balance €
123	ΔΑΝΕΙΟ ΑΡ. 25.752-LOAN NO 25.752	2011	2038		E+ 0,57	70.000.000	-63.266.667	-66.633.333
124	ΔΑΝΕΙΟ ΑΡ. 26.051-LOAN NO 26.051	2011	2040		E+ 0,81	80.000.000	-70.300.000	-73.150.000
125	ΔΑΝΕΙΟ ΑΡ. 26.165-LOAN NO 26.165	2011	2039		E+ 0,49	55.000.000	-49.000.000	-51.000.000
126	ΔΑΝΕΙΟ ΑΡ. 81.800-LOAN NO 81.800	2012	2037		E+ 1,37	200.000.000	-189.473.684	-200.000.000
127	ΔΑΝΕΙΟ ΑΡ. 83022 CYPEF-LOAN NO. 83022 CYPEF	2014	2029		E+ 0,40	70.000.000	-59.929.814	-49.004.214
128	ΔΑΝΕΙΟ ΑΡ. 84.078-LOAN NO 84.078	2015	2040		1,64	80.000.000	-76.000.000	-78.000.000
129	ΔΑΝΕΙΟ ΑΡ. 84.596-LOAN NO. 84.596	2017	2043		1,21	100.000.000	-97.000.000	-58.500.000
130	ΔΑΝΕΙΟ ΑΡ. 84.675-LOAN NO 84.675	2020	2029		0,27	20.000.000	-20.000.000	0
40211	Τράπεζα Αναπτύξεως του Συμβουλίου της Ευρώπης-Council of Europe Development Bank					<u>369.051.885</u>	<u>-204.061.849</u>	<u>-226.947.787</u>
324	ΔΑΝΕΙΟ ΑΡ. 73 - FP1268(1997)4H-LOAN NO 73 - FP1268(1997)4TH	2003	2023		E+ 0,30	21.800.000	-5.813.333	-7.266.667
325	ΔΑΝΕΙΟ ΑΡ. 74 - FP1462(2003)1H-LOAN NO 74 - FP1462(2003)1ST	2003	2023		E+ 0,30	50.000.000	-13.333.333	-16.666.667
326	ΔΑΝΕΙΟ ΑΡ. 75 - FP1462(2003)2H-LOAN NO 75 - FP1462(2003)2ND	2006	2026		E+ 0,15	85.700.633	-39.993.629	-45.707.004
327	ΔΑΝΕΙΟ ΑΡ. 76 - FP1406(2001)4H-LOAN NO 76 - FP1406(2001)4TH	2007	2027		E+ 0,09	16.500.000	-8.800.000	-9.900.000
328	ΔΑΝΕΙΟ ΑΡ. 77 - FP1462(2003)3H-LOAN NO 77 - FP1462(2003)3RD	2008	2028		3,70	44.000.000	-26.400.000	-29.333.333
329	ΔΑΝΕΙΟ ΑΡ. 78 - FP1462(2003)4H-LOAN NO 78 - FP1462(2003)4TH	2009	2029		E+ 0,48	20.299.367	-10.149.683	-11.164.652
330	ΔΑΝΕΙΟ ΑΡ. 79 - FP1406(2001)5H-LOAN NO 79 - FP1406(2001)5TH	2009	2029		E+ 0,48	12.500.000	-6.250.000	-6.875.000
331	ΔΑΝΕΙΟ ΑΡ. 80 - FP1406(2001)6H-LOAN NO 80 - FP1406(2001)6TH	2010	2030		E+ 0,55	7.251.885	-3.988.537	-4.351.131
332	ΔΑΝΕΙΟ ΑΡ. 81 - FP1707(2010)1H-LOAN NO 81 - FP1707(2010)1ST	2010	2025		E+ 0,60	47.500.000	-28.500.000	-33.250.000

ΠΙΝΑΚΑΣ - STATEMENT 4.1

ΠΙΝΑΚΑΣ ΔΑΝΕΙΣΜΟΥ ΚΑΤΑ ΤΗΝ 31η ΔΕΚΕΜΒΡΙΟΥ 2019  
STATEMENT OF BORROWINGS AS AT 31 DECEMBER 2019

	Λεπτομέρειες Details	Έτος Σύναψης Year Raised	Έτος Λήξης Maturity Year	Ξένο Νόμισμα Foreign Currency	Επιτόκιο Interest Rate %	Αρχικό Ποσό Initial Amount €	2019	2018
							Υπόλοιπο Balance €	Υπόλοιπο Balance €
333	ΔΑΝΕΙΟ ΑΡ. 82 - FP1707(2010)2Η-LOAN NO 82 - FP1707(2010)2ND	2013	2033	E+	0,81	8.000.000	-7.466.667	-8.000.000
334	ΔΑΝΕΙΟ ΑΡ.83 - FR1707(2010)3Η-LOAN NO 83 - FR1707(2010)3RD	2014	2029		1,46	25.000.000	-25.000.000	-25.000.000
335	ΔΑΝΕΙΟ ΑΡ.84 - LD1891(2016)1Η-LOAN NO 84 - LD1891(2016)1ST	2017	2032		1,08	16.000.000	-13.866.667	-14.933.333
336	ΔΑΝΕΙΟ ΑΡ.85-LD1707(2010)-4ΤΗ- ΔΑΝΕΙΟ ΑΡ.85-LD1707(2010)-4ΤΗ	2018	2028		1,06	14.500.000	-14.500.000	-14.500.000
40225	Ευρωπαϊκός Μηχανισμός Σταθερότητας- European Stability Mechanism					6.300.000.000	-6.300.000.000	-6.300.000.000
011	ΔΑΝΕΙΟ ΕΥΡΩΠ.ΜΗΧ.ΣΤΑΘΕΡΟΤΗΤΑΣ- EUROPEAN STABILITY MECHANISM LOAN	2013	2031		B.E.Δ.+ 0,10	6.300.000.000	-6.300.000.000	-6.300.000.000
40226	Διεθνές Νομισματικό Ταμείο-International Monetary Fund					1.010.066.228	-703.988.185	-691.661.810
010	ΔΑΝΕΙΟ ΔΙΕΘΝΟΥΣ ΝΟΜΙΣΜΑΤΙΚΟΥ ΤΑΜΕΙΟΥ-INTERNATIONAL MONETARY FUND LOAN	2013	2026 SDR		B.E.Δ.+ 1,00	1.010.066.228	-703.988.185	-691.661.810
32	ΔΑΝΕΙΑ ΕΣΩΤΕΡΙΚΟΥ-LOCAL DEBT					5.912.134.943	-3.699.703.065	-4.578.992.069
3200	Κυπριακή Δημοκρατία-Government of Cyprus					260.000.000	-257.500.000	-8.250.000
310011	Υπουργείο Οικονομικών-Ministry of Finance					260.000.000	-257.500.000	-8.250.000
1	Αποπληρωτέα Τοκοχρεωλυτικά-Unfunded Debt					260.000.000	-257.500.000	-8.250.000
10005	Δήμος Λευκωσίας-Nicosia Municipality					10.000.000	-7.500.000	-8.250.000
004	ΔΑΝΕΙΟ ΔΗΜΟΥ ΛΕΥΚΩΣΙΑΣ-LOAN NICOSIA MUNICIPALITY	2011	2035		E+ 0,31	5.000.000	-4.000.000	-4.250.000
005	ΔΑΝΕΙΟ ΔΗΜΟΥ ΛΕΥΚΩΣΙΑΣ-LOAN NICOSIA MUNICIPALITY	2011	2026		E+ 0,55	5.000.000	-3.500.000	-4.000.000

ΠΙΝΑΚΑΣ - STATEMENT 4.1

ΠΙΝΑΚΑΣ ΔΑΝΕΙΣΜΟΥ ΚΑΤΑ ΤΗΝ 31η ΔΕΚΕΜΒΡΙΟΥ 2019  
STATEMENT OF BORROWINGS AS AT 31 DECEMBER 2019

	Λεπτομέρειες Details	Έτος Σύναψης Year Raised	Έτος Λήξης Maturity Year	Ξένο Νόμισμα Foreign Currency	Επιτόκιο Interest Rate %	Αρχικό Ποσό Initial Amount €	2019	2018
							Υπόλοιπο Balance €	Υπόλοιπο Balance €
20058	Οργανισμός Χρηματοδότησης Στέγης- Housing Finance Corporation ΔΑΝΕΙΟ ΟΡΓΑΝ ΧΡΗΜΑΤΟΣΔ ΣΤΕΓΗΣ- LOAN FROM HOUSING FINANCE CORPORATION	2019	2026		0,98	250.000.000	-250.000.000	0
006						250.000.000	-250.000.000	0
3222	Κυπριακά Πιστοπονητικά Αποταμιεύσεως- Cyprus Saving Certificates					<u>243.943.764</u>	<u>-2.992.063</u>	<u>-4.083.718</u>
310011	Υπουργείο Οικονομικών-Ministry of Finance					243.943.764	-2.992.063	-4.083.718
1	Αποπληρωτέα Τοκοχρεωλυτικά-Unfunded Debt					<u>243.943.764</u>	<u>-2.992.063</u>	<u>-4.083.718</u>
10010	Ιδιώτες και Νομικά Πρόσωπα-Private and Legal Persons					<u>243.943.764</u>	<u>-2.992.063</u>	<u>-4.083.718</u>
001	ΠΙΣΤΟΠΟΙΗΤΙΚΑ ΑΠΟΤ. 1η Σειρά-Saving Certificates 1st Series	1982	1989		0,00	25.678.434	-206.830	-293.114
002	ΠΙΣΤΟΠΟΙΗΤΙΚΑ ΑΠΟΤ. 2η Σειρά-Saving Certificates 2nd Series	1994	1999		0,00	66.218.669	-280.253	-326.237
003	ΠΙΣΤΟΠΟΙΗΤΙΚΑ ΑΠΟΤ. 3η Σειρά-Saving Certificates 3rd Series	2001	2006		0,00	11.994.018	-14.453	-27.011
004	ΠΙΣΤΟΠΟΙΗΤΙΚΑ ΑΠΟΤ. 4η Σειρά-Saving Certificates 4th Series	2001	2006		0,00	18.655.250	-75.714	-104.060
005	ΠΙΣΤΟΠΟΙΗΤΙΚΑ ΑΠΟΤ. 5η Σειρά-Saving Certificates 5th Series	2002	2007		0,00	16.151.819	-3.494	-16.384
006	ΠΙΣΤΟΠΟΙΗΤΙΚΑ ΑΠΟΤ. 6η Σειρά-Saving Certificates 6th Series	2003	2008		0,00	21.188.317	-73.953	-145.783
007	ΠΙΣΤΟΠΟΙΗΤΙΚΑ ΑΠΟΤ. 7η Σειρά-Saving Certificates 7th Series	2004	2009		0,00	51.946.275	-1.329.555	-1.783.630
008	ΠΙΣΤΟΠΟΙΗΤΙΚΑ ΑΠΟΤ. 9η Σειρά-Saving Certificates 9th Series	2005	2010		0,00	15.837.768	-497.435	-625.348
009	ΠΙΣΤΟΠΟΙΗΤΙΚΑ ΑΠΟΤ. 10η Σειρά-Saving Certificates 10th Series	2006	2011		0,00	16.273.214	-510.376	-762.151

ΠΙΝΑΚΑΣ - STATEMENT 4.1

ΠΙΝΑΚΑΣ ΔΑΝΕΙΣΜΟΥ ΚΑΤΑ ΤΗΝ 31η ΔΕΚΕΜΒΡΙΟΥ 2019  
STATEMENT OF BORROWINGS AS AT 31 DECEMBER 2019

	Λεπτομέρειες Details	Έτος Σύναψης Year Raised	Έτος Λήξης Maturity Year	Ξένο Νόμισμα Foreign Currency	Επιτόκιο Interest Rate %	Αρχικό Ποσό Initial Amount €	2019	2018
							Υπόλοιπο Balance €	Υπόλοιπο Balance €
3223	Ομόλογα Φυσικών Προσώπων-Retail Bonds for Individuals					<u>828.285.000</u>	<u>-700.706.600</u>	<u>-701.640.900</u>
310011	Υπουργείο Οικονομικών-Ministry of Finance					<u>828.285.000</u>	<u>-700.706.600</u>	<u>-701.640.900</u>
1	Αποπληρωτέα Τοκοχρεωλυτικά-Unfunded Debt					<u>828.285.000</u>	<u>-700.706.600</u>	<u>-701.640.900</u>
10011	Φυσικά Πρόσωπα-Individuals					<u>828.285.000</u>	<u>700.706.600</u>	<u>701.640.900</u>
001	Ομόλογα Φ.Π. 1η Σειρά 2014-2020-Retail Bonds 1st Series 2014-2020	2014	2020		5,75	6.990.700	-6.435.700	-6.685.700
002	Ομόλογα Φ.Π. 2η Σειρά 2014-2020-Retail Bonds 2nd Series 2014-2020	2014	2020		5,75	4.341.100	-4.273.100	-4.273.100
003	Ομόλογα Φ.Π. 3η Σειρά 2014-2020-Retail Bonds 3rd Series 2014-2020	2014	2020		5,75	3.113.700	-3.093.700	-3.113.700
004	Ομόλογα Φ.Π. 4η Σειρά 2014-2020-Retail Bonds 4th Series 2014-2020	2014	2020		5,75	8.941.600	-6.322.400	-6.322.400
005	Ομόλογα Φ.Π. 5η Σειρά 2014-2020-Retail Bonds 5th Series 2014-2020	2014	2020		5,75	3.595.400	-1.525.400	-1.525.400
006	Ομόλογα Φ.Π. 6η Σειρά 2014-2020-Retail Bonds 6th Series 2014-2020	2014	2020		5,75	7.140.000	-4.113.000	-4.113.000
007	Ομόλογα Φ.Π. 7η Σειρά 2014-2020-Retail Bonds 7th Series 2014-2020	2014	2020		5,75	27.407.900	-24.857.900	-24.857.900
008	Ομόλογα Φ.Π. 1η Σειρά 2015-2021-Retail Bonds 1st Series 2015-2021	2015	2021		5,25	36.652.600	-15.656.000	-29.541.000
009	Ομόλογα Φ.Π. 2η Σειρά 2015-2021-Retail Bonds 2nd Series 2015-2021	2015	2021		5,25	9.375.600	-5.960.600	-5.960.600
010	Ομόλογα Φ.Π. 3η Σειρά 2015-2021-Retail Bonds 3rd Series 2015-2021	2015	2021		5,25	10.718.400	-10.706.400	-10.718.400
011	Ομόλογα Φ.Π. 4η Σειρά 2015-2021-Retail Bonds 4th Series 2015-2021	2015	2021		5,25	10.529.400	-7.869.400	-7.904.400
012	Ομόλογα Φ.Π. 5η Σειρά 2015-2021-Retail Bonds 5th Series 2015-2021	2015	2021		5,25	10.232.300	-10.156.900	-10.156.900
013	Ομόλογα Φ.Π. 6η Σειρά 2015-2021-Retail Bonds 6th Series 2015-2021	2015	2021		5,25	11.918.700	-8.927.200	-9.057.200

ΠΙΝΑΚΑΣ - STATEMENT 4.1

ΠΙΝΑΚΑΣ ΔΑΝΕΙΣΜΟΥ ΚΑΤΑ ΤΗΝ 31η ΔΕΚΕΜΒΡΙΟΥ 2019

STATEMENT OF BORROWINGS AS AT 31 DECEMBER 2019

Λεπτομέρειες Details	Έτος Σύναψης Year Raised	Έτος Λήξης Maturity Year	Ξένο Νόμισμα Foreign Currency	Επιτόκιο Interest Rate %	Αρχικό Ποσό Initial Amount €	2019	2018
						Υπόλοιπο Balance €	Υπόλοιπο Balance €
014 Ομόλογα Φ.Π. 7η Σειρά 2015-2021-Retail Bonds 7th Series 2015-2021	2015	2021		5,25	31.103.800	-23.325.700	-28.325.700
015 Ομόλογα Φ.Π. 8η Σειρά 2015-2021-Retail Bonds 8th Series 2015-2021	2015	2021		5,25	30.055.900	-24.825.900	-29.825.900
016 Ομόλογα Φ.Π. 9η Σειρά 2015-2021-Retail Bonds 9th Series 2015-2021	2015	2021		3,00	3.806.000	-3.304.000	-3.384.000
017 Ομόλογα Φ.Π.10η Σειρά 2015-2021-Retail Bonds 10th Series 2015-2021	2015	2021		3,00	28.466.600	-15.373.100	-25.873.100
018 Ομόλογα Φ.Π.11η Σειρά 2015-2021-Retail Bonds 11th Series 2015-2021	2015	2021		3,00	11.784.500	-7.704.000	-10.204.000
019 Ομόλογα Φ.Π.12η Σειρά 2015-2021-Retail Bonds 12th Series 2015-2021	2015	2021		3,00	10.535.000	-7.785.000	-10.535.000
020 Ομόλογα Φ.Π. 1η Σειρά 2016-2022-Retail Bonds 1st Series 2016-2022	2016	2022		2,75	47.920.000	-29.474.000	-47.559.000
021 Ομόλογα Φ.Π. 2η Σειρά 2016-2022-Retail Bonds 2nd Series 2016-2022	2016	2022		2,75	9.494.400	-9.200.000	-9.200.000
022 Ομόλογα Φ.Π. 3η Σειρά 2016-2022-Retail Bonds 3rd Series 2016-2022	2016	2022		2,75	14.142.900	-8.948.400	-13.973.400
023 Ομόλογα Φ.Π. 4η Σειρά 2016-2022-Retail Bonds 4th Series 2016-2022	2016	2022		2,75	27.203.600	-19.451.000	-24.559.000
024 Ομόλογα Φ.Π. 5η Σειρά 2016-2022-Retail Bonds 5th Series 2016-2022	2016	2022		2,75	17.457.800	-17.448.800	-17.454.800
025 Ομόλογα Φ.Π. 6η Σειρά 2016-2022-Retail Bonds 6th Series 2016-2022	2016	2022		2,75	23.449.500	-18.298.500	-23.444.000
026 Ομόλογα Φ.Π. 7η Σειρά 2016-2022-Retail Bonds 7th Series 2016-2022	2016	2022		2,75	14.736.000	-11.965.000	-14.493.000
027 Ομόλογα Φ.Π. 8η Σειρά 2016-2022-Retail Bonds 8th Series 2016-2022	2016	2022		2,75	52.509.400	-47.622.400	-49.827.400
028 Ομόλογα Φ.Π. 9η Σειρά 2016-2022-Retail Bonds 9th Series 2016-2022	2016	2022		2,75	33.255.500	-33.128.500	-33.128.500
029 Ομόλογα Φ.Π.10η Σειρά 2016-2022-Retail Bonds 10th Series 2016-2022	2016	2022		2,75	35.538.600	-34.922.600	-34.982.600
030 Ομόλογα Φ.Π.11η Σειρά 2016-2022-Retail Bonds 11th Series 2016-2022	2016	2022		2,75	402.000	-398.000	-398.000

ΠΙΝΑΚΑΣ - STATEMENT 4.1

ΠΙΝΑΚΑΣ ΔΑΝΕΙΣΜΟΥ ΚΑΤΑ ΤΗΝ 31η ΔΕΚΕΜΒΡΙΟΥ 2019

STATEMENT OF BORROWINGS AS AT 31 DECEMBER 2019

Λεπτομέρειες Details	Έτος Σύναψης Year Raised	Έτος Λήξης Maturity Year	Ξένο Νόμισμα Foreign Currency	Επιτόκιο Interest Rate %	Αρχικό Ποσό Initial Amount €	2019	2018
						Υπόλοιπο Balance €	Υπόλοιπο Balance €
031 Ομόλογα Φ.Π.12η Σειρά 2016-2022-Retail Bonds 12th Series 2016-2022	2016	2022		2,75	6.456.500	-6.007.100	-6.161.500
032 Ομόλογα Φ.Π. 1η Σειρά 2017-2023-Retail Bonds 1st Series 2017-2023	2017	2023		2,75	1.671.200	-1.398.600	-1.524.600
033 Ομόλογα Φ.Π. 2η Σειρά 2017-2023-Retail Bonds 2nd Series 2017-2023	2017	2023		2,75	2.874.400	-2.769.200	-2.844.400
034 Ειδ.Ομολ.Φ.Π.2η Σειρά 2017-2024-Special Bond 2nd Series 2017-2024	2017	2024		0,75	20.000	-20.000	-20.000
035 Ομόλογα Φ.Π. 3η Σειρά 2017-2023-Retail Bonds 3rd Series 2017-2023	2017	2023		2,75	9.057.100	-8.943.100	-9.017.100
036 Ειδ.Ομολ.Φ.Π.3η Σειρά 2017-2024-Special Bond 3rd Series 2017-2024	2017	2024		0,75	350.000	-350.000	-350.000
037 Ομόλογα Φ.Π. 4η Σειρά 2017-2023-Retail Bonds 4th Series 2017-2023	2017	2023		2,75	3.620.900	-3.478.900	-3.617.900
038 Ομόλογα Φ.Π. 5η Σειρά 2017-2023-Retail Bonds 5th Series 2017-2023	2017	2023		2,75	4.024.500	-3.829.500	-3.829.500
039 Ειδ.Ομολ.Φ.Π.5η Σειρά 2017-2024-Special Bond 5th Series 2017-2024	2017	2024		0,75	300.000	-300.000	-300.000
040 Ομόλογα Φ.Π. 6η Σειρά 2017-2023-Retail Bonds 6th Series 2017-2023	2017	2023		2,75	4.622.900	-4.487.400	-4.502.900
041 Ομόλογα Φ.Π. 7η Σειρά 2017-2023-Retail Bonds 7th Series 2017-2023	2017	2023		2,75	2.836.200	-2.801.200	-2.801.200
042 Ομόλογα Φ.Π. 8η Σειρά 2017-2023-Retail Bonds 8th Series 2017-2023	2017	2023		2,75	5.244.900	-5.214.900	-5.214.900
043 Ομόλογα Φ.Π. 9η Σειρά 2017-2023-Retail Bonds 9th Series 2017-2023	2017	2023		2,75	6.493.100	-5.688.100	-5.758.100
044 Ομόλογα Φ.Π.10η Σειρά 2017-2023-Retail Bonds 10th Series 2017-2023	2017	2023		2,75	5.766.800	-5.716.800	-5.766.800
045 Ομόλογα Φ.Π.11η Σειρά 2017-2023-Retail Bonds 11th Series 2017-2023	2017	2023		2,75	9.308.700	-8.686.700	-9.213.700
046 Ειδ.Ομολ.Φ.Π.11η Σειρά 2017-2024-Special Bond 11th Series 2017-2024	2017	2024		0,75	100.000	-100.000	-100.000
047 Ομόλογα Φ.Π.12η Σειρά 2017-2023-Retail Bonds 12th Series 2017-2023	2017	2023		2,75	20.287.900	-18.888.400	-18.927.900



**ΠΙΝΑΚΑΣ - STATEMENT 4.1**  
**ΠΙΝΑΚΑΣ ΔΑΝΕΙΣΜΟΥ ΚΑΤΑ ΤΗΝ 31η ΔΕΚΕΜΒΡΙΟΥ 2019**  
**STATEMENT OF BORROWINGS AS AT 31 DECEMBER 2019**

Λεπτομέρειες Details	Έτος Σύναψης Year Raised	Έτος Λήξης Maturity Year	Ξένο Νόμισμα Foreign Currency	Επιτόκιο Interest Rate %	Αρχικό Ποσό Initial Amount €	2019	2018
						Υπόλοιπο Balance €	Υπόλοιπο Balance €
048 Ομόλογα Φ.Π. 1η Σειρά 2018-2024-Retail Bonds 1st Series 2018-2024	2018	2024		2,25	6.374.400	-6.308.400	-6.324.400
049 Ομόλογα Φ.Π. 2η Σειρά 2018-2024-Retail Bonds 2nd Series 2018-2024	2018	2024		2,25	10.084.000	-9.699.000	-9.828.000
050 Ομόλογα Φ.Π. 3η Σειρά 2018-2024-Retail Bonds 3rd Series 2018-2024	2018	2024		2,25	9.041.300	-8.807.300	-8.986.300
051 Ομόλογα Φ.Π. 4η Σειρά 2018-2024-Retail Bonds 4th Series 2018-2024	2018	2024		2,25	11.332.800	-10.987.800	-11.202.800
052 Ειδ.Ομολ.Φ.Π.-4η Σειρά 2018-2025-Special Bonds 4th Series 2018-2025	2018	2025		0,75	500.000	-500.000	-500.000
053 Ομόλογα Φ.Π. 5η Σειρά 2018-2024-Retail Bonds 5th Series 2018-2024	2018	2024		2,25	9.884.500	-9.399.500	-9.752.500
063 Ομόλογα Φ.Π.-6η Σειρά 2018-2024-Retail Bonds 6th Series 2018-2024	2018	2024		2,25	6.770.900	-6.548.400	-6.745.900
064 Ομόλογα Φ.Π.-7η Σειρά 2018-2024-Retail Bonds 7th Series 2018-2024	2018	2024		2,25	8.349.500	-7.999.000	-8.342.500
065 Ομόλογα Φ.Π.-8η Σειρά 2018-2024-Retail Bonds 8th Series 2018-2024	2018	2024		2,25	5.659.100	-5.568.200	-5.625.200
066 Ομόλογα Φ.Π.-9η Σειρά 2018-2024-Retail Bonds 9th Series 2018-2024	2018	2024		2,25	7.613.500	-7.577.500	-7.608.500
067 Ομόλογα Φ.Π.-10η Σειρά 2018-2024-Retail Bonds 10th Series 2018-2024	2018	2024		2,25	12.939.100	-12.788.100	-12.939.100
068 Ομόλογα Φ.Π. 11η Σειρά 2018-2024-Retail Bonds 11th Series 2018-2024	2018	2024		2,25	13.994.900	-13.294.900	-13.994.900
069 Ομόλογα Φ.Π.12η Σειρά 2018-2024-Retail Bonds 12th Series 2018-2024	2018	2024		2,25	17.943.200	-17.491.200	-17.943.200
070 Ειδ.Ομολ.Φ.Π.-12η Σειρά 2018-2025-Special Bonds 12th Series 2018-2025	2018	2025		0,75	500.000	-500.000	-500.000
071 Ομόλογα Φ.Π. 1η Σειρά 2019-2025-Retail Bonds 1st Series 2019-2025	2019	2025		1,75	5.600.400	-5.511.400	0
072 Ομόλογα Φ.Π.-2η Σειρά 2019-2025-Retail Bonds 2nd Series 2019-2025	2019	2025		1,75	7.653.300	-7.653.300	0

ΠΙΝΑΚΑΣ - STATEMENT 4.1

ΠΙΝΑΚΑΣ ΔΑΝΕΙΣΜΟΥ ΚΑΤΑ ΤΗΝ 31η ΔΕΚΕΜΒΡΙΟΥ 2019  
STATEMENT OF BORROWINGS AS AT 31 DECEMBER 2019

	Λεπτομέρειες Details	Έτος Σύναψης Year Raised	Έτος Λήξης Maturity Year	Ξένο Νόμισμα Foreign Currency	Επιτόκιο Interest Rate %	Αρχικό Ποσό Initial Amount €	2019	2018
							Υπόλοιπο Balance €	Υπόλοιπο Balance €
073	Ομόλογα Φ.Π.-3η Σειρά 2019-2025-Retail Bonds 3rd Series 2019-2025	2019	2025		1,75	12.898.700	-12.748.700	0
074	Ομόλογα Φ.Π.-4η Σειρά 2019-2025-Retail Bonds 4th Series 2019-2025	2019	2025		1,75	7.216.400	-7.136.400	0
075	Ομόλογα Φ.Π.-5η Σειρά 2019-2025-Retail Bonds 5th Series 2019-2025	2019	2025		1,75	6.161.700	-6.161.700	0
076	Ομόλογα Φ.Π.-6η Σειρά 2019-2025-Retail Bonds 6th Series 2019-2025	2019	2025		1,75	5.582.900	-5.582.900	0
077	Ομόλογα Φ.Π.-7η Σειρά 2019-2025-Retail Bonds 7th Series 2019-25	2019	2025		1,75	4.378.400	-4.378.400	0
078	Ομόλογα Φ.Π.-8η Σειρά 2019-2025-Retail Bonds 8th Series 2019-2025	2019	2025		1,75	5.488.000	-5.488.000	0
079	Ομόλογα Φ.Π.-9η Σειρά 2019-2025-Retail Bonds 9th Series 2019-2025	2019	2025		1,75	8.565.100	-8.565.100	0
080	Ομόλογα Φ.Π.-10η Σειρά 2019-2025-Retail Bonds 10th Series 2019-2025	2019	2025		1,75	4.974.000	-4.974.000	0
081	Ομόλογα Φ.Π.-11η Σειρά 2019-2025-Retail Bonds 11th Series 2019-2025	2019	2025		1,75	5.260.800	-5.620.800	0
082	Ομόλογα Φ.Π.-12η Σειρά 2019-2025-Retail Bonds 12th Series 2019-2025	2019	2025		1,75	7.664.100	-7.664.100	0
3224	Χρεόγραφα Αναπτύξεως-Development Stocks					<u>1.244.645.179</u>	<u>-153.243.402</u>	<u>-529.756.451</u>
310011	Υπουργείο Οικονομικών-Ministry of Finance					<u>1.244.645.179</u>	<u>-153.243.402</u>	<u>-529.756.451</u>
1	Αποπληρωτέα Τοκοχρεωλυτικά-Unfunded Debt					<u>1.244.645.179</u>	<u>-153.243.402</u>	<u>-529.756.451</u>
10010	Ιδιώτες και Νομικά Πρόσωπα-Private and Legal Persons					<u>1.244.645.179</u>	<u>-153.243.402</u>	<u>-529.756.451</u>
023	4,60% Χρ. Αν. 1η Σειρά 2004-2019-4,60% Dev.Stocks 1st Series 2004-2019	2004	2019		4,60	3.767.466	0	-1.640.466
031	6,10% Χρ. Αν. 1η Σειρά 2004-2019-6,10% Dev.Stocks 1st Series 2004-2019	2004	2019		6,10	7.167.583	0	-7.167.583

ΠΙΝΑΚΑΣ - STATEMENT 4.1

ΠΙΝΑΚΑΣ ΔΑΝΕΙΣΜΟΥ ΚΑΤΑ ΤΗΝ 31η ΔΕΚΕΜΒΡΙΟΥ 2019

STATEMENT OF BORROWINGS AS AT 31 DECEMBER 2019

	Λεπτομέρειες Details	Έτος Σύναψης Year Raised	Έτος Λήξης Maturity Year	Ξένο Νόμισμα Foreign Currency	Επιτόκιο Interest Rate %	Αρχικό Ποσό Initial Amount €	2019	2018
							Υπόλοιπο Balance €	Υπόλοιπο Balance €
054	6,10% Χρ. Αv. 1η Σειρά 2005-2020-6,10% Dev.Stocks 1st Series 2005-2020	2005	2020		6,10	85.430.072	-11.147.815	-11.147.815
059	5,35% Χρ. Αv. 1η Σειρά 2005-2020-5,35% Dev.Stocks 1st Series 2005-2020	2005	2020		5,35	68.344.058	-8.438.587	-8.438.587
103	6,00% Χρ. Αv. 1η Σειρά 2011-2021-6,00% Dev.Stocks 1st Series 2011-2021	2011	2021		6,00	53.550.000	-53.550.000	-53.550.000
106	6,50% Χρ. Αv. 1η Σειρά 2011-2021-6,50% Dev.Stocks 1st Series 2011-2021	2011	2021		6,50	23.100.000	-23.100.000	-23.100.000
110	6,00% Χρ. Αv. 1η Σειρά 2013-2023-6,00% Dev.Stocks 1st Series 2013-2023	2013	2023		6,00	99.583.000	-3.221.000	-3.221.000
111	5,25% Χρ. Αv. 1η Σειρά 2013-2022-5,25% Dev.Stocks 1st Series 2013-2022	2013	2022		5,25	52.700.000	-52.700.000	-52.700.000
112	5,00% Χρ. Αv. 1η Σειρά 2013-2021-5,00% Dev.Stocks 1st Series 2013-2021	2013	2021		5,00	75.000.000	-1.076.000	-1.076.000
113	4,75% Χρ. Αv. 1η Σειρά 2013-2020-4,75% Dev.Stocks 1st Series 2013-2020	2013	2020		4,75	82.669.000	-10.000	-10.000
114	4,50% Χρ. Αv. 1η Σειρά 2013-2019-4,50% Dev.Stocks 1st Series 2013-2019	2013	2019		4,50	693.334.000	0	-367.705.000
3226	Ομόλογα Νομικών Προσώπων-Retail Bonds for Legal Entities					<u>3.335.261.000</u>	<u>-2.585.261.000</u>	<u>-3.335.261.000</u>
310011	Υπουργείο Οικονομικών-Ministry of Finance					<u>3.335.261.000</u>	<u>-2.585.261.000</u>	<u>-3.335.261.000</u>
1	Αποπληρωτέα Τοκοχρεωλυτικά-Unfunded Debt					<u>3.335.261.000</u>	<u>-2.585.261.000</u>	<u>-3.335.261.000</u>
10012	Νομικά Πρόσωπα-Legal Persons					<u>645.261.000</u>	<u>-645.261.000</u>	<u>-645.261.000</u>
001	2,00% Ομολ.Ν.Π. 1η Εκδ 2015-2021-2,00% Retail Bonds Legal 1st Series 2015-21	2015	2021		2,00	31.388.000	-31.388.000	-31.388.000
002	4,00% Ομολ.Ν.Π 1η Εκδ 2015-2025-4,00% Retail Bonds Legal 1st Series 2015-25	2015	2025		4,00	92.000.000	-92.000.000	-92.000.000
003	3,25% Ομολ.Ν.Π 1η Εκδ 2016-2023-3,25% Retail Bonds Legal 1st Series 2016-23	2016	2023		3,25	221.873.000	-221.873.000	-221.873.000

ΠΙΝΑΚΑΣ - STATEMENT 4.1

ΠΙΝΑΚΑΣ ΔΑΝΕΙΣΜΟΥ ΚΑΤΑ ΤΗΝ 31η ΔΕΚΕΜΒΡΙΟΥ 2019

STATEMENT OF BORROWINGS AS AT 31 DECEMBER 2019

Λεπτομέρειες Details	Έτος Σύναψης Year Raised	Έτος Λήξης Maturity Year	Ξένο Νόμισμα Foreign Currency	Επιτόκιο Interest Rate %	Αρχικό Ποσό Initial Amount €	2019	2018
						Υπόλοιπο Balance €	Υπόλοιπο Balance €
<b>004</b> 3,25% Ομολ.Ν.Π 1η Εκδ 2017-2024-3,25% Retail Bonds Legal 1st Series 2017-24	2017	2024		3,25	300.000.000	-300.000.000	-300.000.000
<b>20061</b> Ελληνική Τράπεζα Λτδ (Πρώην Σ.Κ.Τ.)- Hellenic Bank Plc (former C.C.B.)					2.690.000.000	-1.940.000.000	-2.690.000.000
<b>015</b> 2,50% Ομολ.Ν.Π 1η Εκδ 2018-2019-2,50% Retail Bonds Legal 1st Series 2018-19	2018	2019		2,50	750.000.000	0	-750.000.000
<b>016</b> 2,75% Ομολ.Ν.Π 1η Εκδ 2018-2020-2,75% Retail Bonds Legal 1st Series 2018-20	2018	2020		2,75	750.000.000	-750.000.000	-750.000.000
<b>017</b> 3,25% Ομολ.Ν.Π 1η Εκδ 2018-2021-3,25% Retail Bonds Legal 1st Series 2018-21	2018	2021		3,25	580.000.000	-580.000.000	-580.000.000
<b>018</b> 3,50% Ομολ.Ν.Π 1η Εκδ 2018-2022-3,50% Retail Bonds Legal 1st Series 2018-22	2018	2022		3,50	610.000.000	-610.000.000	-610.000.000

Σημειώσεις - Notes:

1. E=Euribor
2. Β.Ε.Δ.=Βασικό Επιτόκιο Δανεισμού – Basic Lending Rate
3. V5FR=Το επιτόκιο καθορίζεται από την Ευρωπαϊκή Τράπεζα Επενδύσεων (2019;0,000%) – The interest rate is specified by the European Investment Bank (2019;0,000%)
4. Το Ταμείο Κοινωνικών Ασφαλίσεων κατέχει επενδύσεις ύψους €205.033.000 σε Ευρωπαϊκά Μεσοπρόθεσμα Γραμμάτια και €10.000.000 σε Χρεόγραφα Αναπτύξεως. – The Social Insurance Fund has investments of €205.033.000 in European Medium Term Bonds and €10.000.000 in Devel. Stocks.

ΠΙΝΑΚΑΣ - STATEMENT 4.2

ΠΙΝΑΚΑΣ ΓΡΑΜΜΑΤΙΩΝ ΔΗΜΟΣΙΟΥ ΚΑΤΑ ΤΗΝ 31η ΔΕΚΕΜΒΡΙΟΥ 2019  
STATEMENT OF TREASURY BILLS AS AT 31 DECEMBER 2019

Λεπτομέρειες - Details	Έτος Έκδοσης - Year of Issue	Έτος Λήξης - Year of Repayment	Επιτόκιο - Interest Rate	2019 Υπόλοιπο Balance €	2018 Υπόλοιπο Balance €
<b>ΓΕΝΙΚΟ ΣΥΝΟΛΟ - GRAND TOTAL</b>				<b><u>-300.132.872</u></b>	<b><u>-251.889.740</u></b>
<b>Γραμμάτια Δημοσίου Εξωτερικού – Foreign Treasury Bills</b>				<b><u>0</u></b>	<b><u>0</u></b>
<b>Ιδιώτες και Νομικά Πρόσωπα - Private and Legal Persons</b>				<u>0</u>	<u>0</u>
<b>Ευρωπαϊκά Εμπορικά Χρεόγραφα - European Commercial Paper</b>				0	0
<b>Γραμμάτια Δημοσίου Εσωτερικού - Local Treasury Bills</b>				<b><u>-300.132.872</u></b>	<b><u>-251.889.740</u></b>
<b>Ιδιώτες και Νομικά Πρόσωπα - Private and Legal Persons</b>				<u>-300.132.872</u>	<u>-251.889.740</u>
<b>Διάρκειας 13 εβδομάδων – 13 week Treasury Bills</b>	2019	2020	(-0,14%) - (-0,21%)	-300.132.872	-251.889.740



**ΠΙΝΑΚΑΣ - STATEMENT 4.3**

**Υπόλοιπα Δανείων με Κυβερνητική Εγγύηση στις 31 Δεκεμβρίου 2019 - Loan balances**  
**with Government Guarantee as at 31 December 2019**

Περιγραφή - Description	Αρχικό ποσό δανείου	2019	2018
	- Initial Loan Amount	Υπόλοιπο - Balance	Υπόλοιπο - Balance
	€	€	€
<b>Σύνολο - Grand Total</b>	<b><u>2.697.487.418</u></b>	<b><u>1.935.983.615</u></b>	<b><u>1.975.500.176</u></b>
<b>Αρχές Τοπικής Αυτοδιοίκησης - Local Authorities</b>	<b><u>416.547.935</u></b>	<b><u>268.822.126</u></b>	<b><u>286.320.649</u></b>
<b>Δήμοι - Municipalities</b>	<b><u>401.413.491</u></b>	<b><u>264.917.903</u></b>	<b><u>282.234.955</u></b>
Δήμος Αγίας Νάπας - Municipality of Agia Napa	8.649.992	5.147.061	5.579.561
Δήμος Αγίου Αθανασίου - Municipality of Agios Athanasios	3.918.856	2.284.819	2.498.804
Δήμος Αγίου Δομετίου - Municipality of Agios Dometios	238.763	117.263	129.201
Δήμος Αγλαντζιάς - Municipality of Aglantzia	28.230.157	17.667.681	18.339.916
Δήμος Αθιναίου - Municipality of Athinaiou	4.783.198	3.619.384	3.821.893
Δήμος Αραδίππου - Municipality of Aradippou	6.626.362	3.975.435	4.306.753
Δήμος Γερμασόγειας - Municipality of Yermasoigeia	11.587.819	5.982.508	6.558.589
Δήμος Γεροσκήπου - Municipality of Yeroskipou	12.805.083	7.263.956	8.278.125
Δήμος Δερύνειας - Municipality of Derynia	6.794.767	4.076.712	4.416.450
Δήμος Έγκωμης - Municipality of Egkomi	1.757.000	27.432	216.449
Δήμος Ιδαλίου - Municipality of Dali	2.309.662	1.282.564	1.389.445
Δήμος Κάτω Πολεμιδιών - Municipality of Kato Polemidia	4.180.872	2.657.327	2.703.491
Δήμος Λακατάμιας - Municipality of Lakatamia	23.616.514	14.997.287	16.209.095
Δήμος Λάρνακας - Municipality of Larnaca	42.249.519	26.767.851	28.872.603
Δήμος Λατσίων - Municipality of Latsia	2.990.053	274.987	583.719
Δήμος Λεμεσού - Municipality of Limassol	46.738.511	28.045.727	30.382.666
Δήμος Λευκωσίας - Municipality of Nicosia	94.694.754	80.700.637	84.035.382
Δήμος Μέσα Γειτονιάς - Municipality of Mesa Yitonia	7.279.262	4.920.796	5.330.889
Δήμος Πάνω Λευκάρων - Municipality of Pano Lefkara	1.475.214	824.377	916.054
Δήμος Παραλιμνίου - Municipality of Paralimni	9.925.583	6.444.264	6.954.645
Δήμος Πάφου - Municipality of Paphos	35.113.194	19.772.789	21.679.584
Δήμος Πέγειας - Municipality of Pegeia	732.324	198.616	235.233
Δήμος Πόλης Χρυσοχούς - Municipality of Polis Chrysochous	10.554.666	6.064.466	6.679.077
Δήμος Στροβόλου - Municipality of Strovolos	34.161.366	21.803.964	22.117.331
<b>Κοινοτικά Συμβούλια- Community Boards</b>	<b><u>15.134.444</u></b>	<b><u>3.904.223</u></b>	<b><u>4.085.694</u></b>
Κοινοτικό Συμβούλιο Αγίου Θεοδώρου Λάρνακα - Community Board of Agios Theodoros Larnaca	426.000	400.303	385.704
Κοινοτικό Συμβούλιο Ερήμης - Community Board of Erimi	512.581	226.897	264.656
Κοινοτικό Συμβούλιο Ίννιας - Community Board of Innia	300.000	241.285	259.803
Κοινοτικό Συμβούλιο Καλοπαναγιώτη - Community Board of Kalopanagiotis	349.067	0	1.242
Κοινοτικό Συμβούλιο Κιτίου - Community Board of Kiti	1.700.000	989.931	1.096.896
Κοινοτικό Συμβούλιο Κυπερούντας - Community Board of Kyperounta	2.082.785	978.485	908.126
Κοινοτικό Συμβούλιο Μαζωτού - Community Board of Mazotos	1.937.554	100	36.206
Κοινοτικό Συμβούλιο Ξυλιάτου - Community Board of Xyliatos	11.106	1.376	1.348
Κοινοτικό Συμβούλιο Παλαιομετόχου - Community Board of Palaiometochou	425.000	345.129	363.555
Κοινοτικό Συμβούλιο Πάνω Κυβίδων - Community Board of Pano Kivides	240.000	145.441	159.313
Κοινοτικό Συμβούλιο Πάνω Πλατρών - Community Board of Pano Platres	212.209	61.859	82.512

## ΠΙΝΑΚΑΣ - STATEMENT 4.3

### Υπόλοιπα Δανείων με Κυβερνητική Εγγύηση στις 31 Δεκεμβρίου 2019 - Loan balances with Government Guarantee as at 31 December 2019

Περιγραφή - Description	Αρχικό ποσό δανείου - Initial Loan Amount	2019 Υπόλοιπο - Balance	2018 Υπόλοιπο - Balance
Κοινοτικό Συμβούλιο Παρεκκλησιάς - Community Board of Parekklesia	643.534	100	100
Κοινοτικό Συμβούλιο Πελενδρίου - Community Board of Pelendri	148.079	15.768	64.928
Κοινοτικό Συμβούλιο Πέρα Πεδί - Community Board of Pera Pedi	413.482	0	127
Κοινοτικό Συμβούλιο Περβόλια - Community Board of Pervolia	5.267.258	800	800
Κοινοτικό Συμβούλιο Πύλας - Community Board of Pyla	465.789	496.749	460.378
<b>Εταιρίες - Corporate</b>	<b>692.555.934</b>	<b>565.795.337</b>	<b>487.309.167</b>
<b>Άλλες Εταιρίες - Other Companies</b>	<b>16.418.044</b>	<b>12.881</b>	<b>11.752</b>
ΕΤΚΟ Λτδ - ETKO Ltd	8.020.267	100	100
ΛΟΕΛ Λτδ - LOEL Ltd	683.441	12.681	11.552
ΣΟΔΑΠ Λτδ - SODAP Ltd	7.714.336	100	100
<b>Μικρομεσαίες Εταιρίες - SMEs</b>	<b>6.483.299</b>	<b>4.731.068</b>	<b>4.693.834</b>
A. PETRIDES (GAS SPRING MANUFACTURERS) LTD	275.085	990.268	957.044
ANDREAS TSANGARIDES SHOE INDUSTRIES LTD	59.801	155.410	151.632
DORIE-DAY FASHIONS LTD	8.543	107.756	106.422
LAPERTAS FISHERIES LTD	341.720	0	100
METAL REX NICOSIA LTD	268.250	391.266	391.266
MFC INDUSTRIES LTD	262.093	717.107	684.133
N & S LEONIDA LTD	165.734	8.683	8.145
TRESCMA CO. TEXTILES LIMITED	51.259	48.887	46.120
Περιφερειακή ΣΕΔΙΓΕΠ Μαρωνίου Λτδ - Regional Sedigep of Maroni Ltd	512.580	200	200
Περιφερειακή ΣΕΔΙΓΕΠ Πόλης Χρυσοχούς Λτδ - Regional Sedigep of Polis Chrysochous Ltd	299.005	0	200
Σατιρικό Θέατρο - Satiriko Theatre	1.681.451	1.534.482	1.576.426
ΣΕΔΙΓΕΠ Αγίας Μαρίας Χρυσοχούς Λτδ - Sedigep of Agias Marinas Chrysochous Ltd	102.516	100	100
ΣΕΔΙΓΕΠ Παλαιχωρίου Λτδ - Sedigep of Palechori Ltd	105.933	200	200
ΣΕΔΙΓΕΠ Πάφου και Ορεινής Λτδ - Sedigep of Paphou and Orinis Ltd	734.699	300	300
ΣΕΔΙΓΕΠ Πιτσιλιάς-Τροόδους Λτδ - Sedigep of Pitsilias-Troodous Ltd	700.527	400	400
ΣΕΔΙΓΕΠ Στρουμπί-Πολέμι Λτδ - Sedigep of Stroumbi-Polemi Ltd	512.582	696.031	696.031
ΣΕΔΙΓΕΠ Φαρμακά-Οδού Λτδ - Sedigep of Pharmaka-Odous Ltd	145.231	200	200
Συνεργατική Εταιρεία Κωφών Λτδ - Co-operative Society of Deaf Persons Ltd	256.290	79.778	74.915
<b>Τράπεζες και Άλλοι Χρηματοπιστωτικοί Οργανισμοί - Banks and Other Credit Institutions</b>	<b>669.654.591</b>	<b>561.051.388</b>	<b>482.603.581</b>
Alpha Bank Cyprus Ltd	17.358.000	9.081.000	13.670.500
Eurobank Κύπρου Λτδ - Eurobank Cyprus Ltd	70.000.000	43.232.500	42.347.083
RCB Bank Ltd	63.000.000	57.042.232	34.900.000
Societe Generale Bank of Cyprus Ltd	6.939.000	4.856.036	2.368.929
USB Bank Plc	8.750.000	8.108.198	4.756.757



## ΠΙΝΑΚΑΣ - STATEMENT 4.3

### Υπόλοιπα Δανείων με Κυβερνητική Εγγύηση στις 31 Δεκεμβρίου 2019 - Loan balances with Government Guarantee as at 31 December 2019

Περιγραφή - Description	Αρχικό ποσό δανείου - Initial Loan Amount	2019 Υπόλοιπο - Balance	2018 Υπόλοιπο - Balance
Εθνική Τράπεζα της Ελλάδος (Κύπρου) Λτδ - National Bank of Greece (Cyprus) Ltd	14.990.000	10.089.583	4.081.250
Ελληνική Τράπεζα Λτδ - Hellenic Bank Ltd	115.117.000	67.763.919	59.331.206
Κυπριακή Τράπεζα Αναπτύξεως Λτδ - Cyprus Development Bank Ltd	4.210.000	3.589.000	4.010.000
Τράπεζα Κύπρου Δημόσια Εταιρία Λτδ - Bank of Cyprus Public Ltd	305.011.000	298.511.000	256.972.000
ΣΕΔΙΠΕΣ (πρώην Συνεργατική Κυπριακή Τράπεζα Λτδ) - SEDIPES (ex Cyprus Co-operative Bank Ltd)	25.000.000	22.222.222	23.611.111
ΣΕΔΙΠΕΣ (πρώην ΣΠΕ Αυγόρου) - SEDIPES (ex Co-Operative Credit Society of Avgorou)	1.204.539	200	200
ΣΕΔΙΠΕΣ (πρώην ΣΠΕ Λιοπετρίου) - SEDIPES (ex Co-Operative Credit Society of Liopetri)	1.091.498	21.226	20.273
ΣΕΔΙΠΕΣ (πρώην ΣΠΕ Ξυλοφάγου) - SEDIPES (ex Co-Operative Credit Society of Xylofagou)	348.555	100	100
ΣΕΔΙΠΕΣ (πρώην ΣΠΕ Σωτήρα) - SEDIPES (ex Co-Operative Credit Society of Sotera)	100.927	100	100
ΣΕΔΙΠΕΣ (πρώην Συνεργατική Κυπριακή Τράπεζα Λτδ) - Δάνεια προς Εκτοπισθείσες Συνεργατικές Εταιρίες - SEDIPES (ex Cyprus Co-operative Bank Ltd) - Loans to Refugee Cooperative Institutions	36.534.072	36.534.072	36.534.072
<b>Οντότητες Δημοσίου Συμφέροντος - Public Interest Entities</b>	<b><u>1.319.493.320</u></b>	<b><u>848.497.874</u></b>	<b><u>916.321.954</u></b>
<b>Άλλοι Οργανισμοί Δημοσίου Συμφέροντος-Other Entities with Public Interest</b>	<b>11.522.915</b>	<b>26.363.047</b>	<b>25.116.684</b>
Συμβούλιο Ελαιοκομικών Προϊόντων - Council for Olive Products	2.135.752	200	200
Συμβούλιο Κεντρικού Σφαγείου Κοφίνου - Kofinou Central Slaughterhouse Board	9.387.163	26.362.847	25.116.484
<b>Δημόσιοι Οργανισμοί - Public Organizations</b>	<b>505.191.734</b>	<b>271.913.513</b>	<b>311.052.202</b>
Αρχή Ηλεκτρισμού Κύπρου - Electricity Authority of Cyprus	476.663.940	262.682.744	299.817.416
Κυπριακή Ολυμπιακή Επιτροπή - Cyprus Olympic Committee	4.527.794	0	157.863
Κυπριακός Οργανισμός Αθλητισμού - Cyprus Sports Organization	24.000.000	9.230.769	11.076.923
<b>Συμβούλια Αποχετεύσεως - Sewerage Boards</b>	<b>802.778.671</b>	<b>550.221.314</b>	<b>580.153.068</b>
Συμβούλιο Αποχετεύσεως Αγίας Νάπας - Sewerage Board of Agia Napa	20.000.000	18.260.581	17.859.981
Συμβούλιο Αποχετεύσεως Αγρού - Sewerage Board of Agros	1.377.645	100	100
Συμβούλιο Αποχετεύσεως Αθηναίου - Sewerage Board of Athienou	3.685.000	652.512	688.427
Συμβούλιο Αποχετεύσεως Αστομερίτη-Περιστερώνα-Ακακίου - Sewerage Board of Astromeritis-Peristerona-Akaki	2.630.050	877.150	960.079
Συμβούλιο Αποχετεύσεως Δαλίου - Sewerage Board of Dhali	1.409.596	200	200
Συμβούλιο Αποχετεύσεως Λάρνακας - Sewerage Board of Larnaca	141.600.000	127.374.167	121.345.833
Συμβούλιο Αποχετεύσεως Λεμεσού-Αμαθούντας - Sewerage Board of Limassol-Amathus	183.890.828	137.764.197	148.226.007

## ΠΙΝΑΚΑΣ - STATEMENT 4.3

### Υπόλοιπα Δανείων με Κυβερνητική Εγγύηση στις 31 Δεκεμβρίου 2019 - Loan balances with Government Guarantee as at 31 December 2019

Περιγραφή - Description	Αρχικό ποσό δανείου - Initial Loan Amount	2019 Υπόλοιπο - Balance	2018 Υπόλοιπο - Balance
Συμβούλιο Αποχετεύσεως Λευκωσίας - Sewerage Board of Nicosia	297.395.443	164.371.019	181.615.681
Συμβούλιο Αποχετεύσεως Λυθροδόντα - Sewerage Board of Lythrodontas	2.682.504	539.426	795.818
Συμβούλιο Αποχετεύσεως Πάνω Πλάτρες - Sewerage Board of Pano Platres	785.957	100	100
Συμβούλιο Αποχετεύσεως Παραλιμνίου - Sewerage Board of Paralimni	50.000.000	35.921.895	37.459.816
Συμβούλιο Αποχετεύσεως Πάφου - Sewerage Board of Paphos	93.874.000	64.459.767	71.200.826
Συμβούλιο Αποχετεύσεως Πελενδρίου - Sewerage Board of Pelendri	3.447.648	200	200
<b>Φυσικά Πρόσωπα / Καταναλωτικά - Individuals / Retail</b>	<b><u>268.890.229</u></b>	<b><u>151.033.869</u></b>	<b><u>162.976.653</u></b>
Γεωργικά - Agricultural	5.126	36.785	34.174
Μικροεπιχειρήσεις/Επιχειρηματικά - Small Business	77.300.629	54.920.298	57.625.789
Στεγαστικά - Housing	190.154.210	94.702.628	103.946.002
<b>Φυσικά πρόσωπα / Καταναλωτικά - Individuals / Retail</b>	<b>1.430.264</b>	<b>1.374.158</b>	<b>1.370.688</b>
<b>Ταμεία Προνοίας - Provident Funds</b>		<b><u>153.195</u></b>	<b><u>150.643</u></b>
<b>Ταμεία Προνοίας - Provident Funds</b>		<b>153.195</b>	<b>150.643</b>
Ταμείο Προνοίας Υπαλλήλων Κυπριακών Αερογραμμών - Staff of Cyprus Airways Provident Fund		36.510	36.510
Ταμείο Προνοίας Υπαλλήλων Συνεργατικής Εταιρείας Κωφών - Deaf Persons Co-Operative Society Ltd-Provident Fund		116.685	114.133
<b>Διεθνείς Οργανισμοί - International Organizations</b>		<b><u>101.681.214</u></b>	<b><u>122.421.110</u></b>
<b>Διεθνείς Οργανισμοί - International Organizations</b>		<b>101.681.214</b>	<b>122.421.110</b>
Ευρωπαϊκό Ταμείο Χρηματοπιστωτικής Σταθερότητας - European Financial Stability Facility		101.681.214	122.421.110

Από τα πιο πάνω υπόλοιπα των εγγυημένων δανείων κατά την 31ην Δεκεμβρίου 2019, ποσό ύψους €1.759.664 (2018 €1.891.640) αφορά δάνειο του Συμβουλίου Αποχετεύσεως Λευκωσίας που ενώ φέρει κυβερνητική εγγύηση αποπληρώνεται απευθείας από την Κυβέρνηση, στα πλαίσια συγχρηματοδότησης έργων υποδομής. Να σημειωθεί επίσης ότι, από 1.1.2018 η Κυβέρνηση ανέλαβε την αποπληρωμή όλων των εγγυημένων δανείων των Αρχών Τοπικής Αυτοδιοίκησης

ΠΙΝΑΚΑΣ - STATEMENT 4.4

ΠΙΝΑΚΑΣ ΔΑΝΕΙΩΝ ΑΠΟ ΤΟ ΔΗΜΟΣΙΟ ΤΑΜΕΙΟ ΚΑΤΑ ΤΗΝ 31η ΔΕΚΕΜΒΡΙΟΥ 2019  
STATEMENT OF LOANS FROM PUBLIC FUNDS OUTSTANDING AS AT 31 DECEMBER 2019

Λεπτομέρειες Details	Έτος Σύναψης Year Raised	Έτος Λήξης Maturity Year	Ξένο Νόμισμα Foreign Currency	Επιτόκιο Interest Rate %	Αρχικό Ποσό Initial Amount €	2019 Υπόλοιπο Balance €	2018 Υπόλοιπο Balance €
<b>ΓΕΝΙΚΟ ΣΥΝΟΛΟ - GRAND TOTAL</b>					<b>-460.015.207</b>	<b>908.943.614</b>	<b>905.604.856</b>
<b>31 ΔΑΝΕΙΑ ΕΞΩΤΕΡΙΚΟΥ- FOREIGN DEBT</b>					<b>-109.631.644</b>	<b>109.788.434</b>	<b>109.788.434</b>
<b>3100 Κυπριακή Δημοκρατία- Government of Cyprus</b>					<b>-109.631.644</b>	<b>109.788.434</b>	<b>109.788.434</b>
<b>310020 Ξένες Κυβερνήσεις - Foreign Governments</b>					<b>-109.631.644</b>	<b>109.788.434</b>	<b>109.788.434</b>
<b>1 Αποπληρωτέα Τοκοχρεωλυτικά - Unfunded Debt</b>					<b>-109.631.644</b>	<b>109.788.434</b>	<b>109.788.434</b>
<b>001 Δάνειο προς την Ελληνική Κυβέρνηση - Loan Facility to Greece</b>	2010	2041		E+ 1,50	-109.631.644	109.788.434	109.788.434
<b>34 ΔΗΜΟΙ-MUNICIPALITIES</b>					<b>-47.627.810</b>	<b>38.026.135</b>	<b>27.990.096</b>
<b>3401 Επαρχία Λευκωσίας-Nicosia District</b>					<b>-16.983.181</b>	<b>14.312.213</b>	<b>9.520.145</b>
<b>341000 Δήμος Λευκωσίας-Municipality of Lefkosia</b>					<b>-4.619.610</b>	<b>3.946.133</b>	<b>4.078.520</b>
<b>1 Αποπληρωτέα Τοκοχρεωλυτικά - Unfunded Debt</b>					<b>-4.619.610</b>	<b>3.946.133</b>	<b>4.078.520</b>
<b>001 Οικισμός-Housing</b>	1948	1999		3,25	-136.688	125.142	125.142
<b>003 Ενοποίηση Δανείων-Loans Unification</b>	2014	2032		E+ 0,12	-2.382.922	1.720.991	1.853.378
<b>010 Αναπτυξιακά-Development Projects</b>	2018	2031			-2.100.000	2.100.000	2.100.000
<b>341010 Δήμος Αγίου Δομετίου- Municipality of Agios Dometios</b>					<b>-2.060.197</b>	<b>1.813.858</b>	<b>1.231.679</b>
<b>1 Αποπληρωτέα Τοκοχρεωλυτικά - Unfunded Debt</b>					<b>-2.060.197</b>	<b>1.813.858</b>	<b>1.231.679</b>
<b>008 Ενοποίηση Δανείων-Loans Unification</b>	2014	2032		E+ 0,12	-1.478.018	1.231.679	1.231.679
<b>013 Αναπτυξιακά-Development Projects</b>	2019	2032		1,70	-319.320	319.320	0
<b>016 Αναπτυξιακά-Development Projects</b>	2019	2032		1,70	-262.859	262.859	0
<b>341011 Δήμος Έγκωμης-Municipality of Egkomi</b>					<b>-1.000.000</b>	<b>1.000.000</b>	<b>400.000</b>
<b>1 Αποπληρωτέα Τοκοχρεωλυτικά-Unfunded Debt</b>					<b>-1.000.000</b>	<b>1.000.000</b>	<b>400.000</b>
<b>009 Αναπτυξιακά-Development Projects</b>	2018	2031		1,70	-400.000	400.000	400.000
<b>012 Αναπτυξιακά-Development Projects</b>	2019	2032		1,70	-600.000	600.000	0
<b>341012 Δήμος Στροβόλου-Municipality of Strovolos</b>					<b>-2.112.660</b>	<b>1.408.440</b>	<b>1.525.810</b>
<b>1 Αποπληρωτέα Τοκοχρεωλυτικά-Unfunded Debt</b>					<b>-2.112.660</b>	<b>1.408.440</b>	<b>1.525.810</b>
<b>004 Ενοποίηση Δανείων-Loans Unification</b>	2014	2031		E+ 0,12	-2.112.660	1.408.440	1.525.810
<b>341013 Δήμος Αγλαντζιάς-Municipality of Aglantzia</b>					<b>-2.100.753</b>	<b>2.100.753</b>	<b>0</b>

ΠΙΝΑΚΑΣ - STATEMENT 4.4

ΠΙΝΑΚΑΣ ΔΑΝΕΙΩΝ ΑΠΟ ΤΟ ΔΗΜΟΣΙΟ ΤΑΜΕΙΟ ΚΑΤΑ ΤΗΝ 31η ΔΕΚΕΜΒΡΙΟΥ 2019  
STATEMENT OF LOANS FROM PUBLIC FUNDS OUTSTANDING AS AT 31 DECEMBER 2019

Λεπτομέρειες Details	Έτος Σύναψης Year Raised	Έτος Λήξης Maturity Year	Ξένο Νόμισμα Foreign Currency	Επιτόκιο Interest Rate %	Αρχικό Ποσό Initial Amount €	2019	2018
						Υπόλοιπο Balance €	Υπόλοιπο Balance €
<b>1</b> <b>Αποπληρωτέα</b> <b>Τοκοχρεωλυτικά-Unfunded Debt</b>					<u>-2.100.753</u>	<u>2.100.753</u>	<u>0</u>
<b>014</b> <b>Αναπτυξιακά-Development</b> Projects	2019	2032		1,70	-2.100.753	2.100.753	0
<b>341021</b> <b>Δήμος Λακατάμιας-Municipality</b> of Lakatamia					<b>-1.292.924</b>	<b>1.266.954</b>	<b>72.104</b>
<b>1</b> <b>Αποπληρωτέα</b> <b>Τοκοχρεωλυτικά-Unfunded Debt</b>					<u>-1.292.924</u>	<u>1.266.954</u>	<u>72.104</u>
<b>005</b> <b>Ενοποίηση Δανείων-Loans</b> Unification	2014	2032		E+ 0,12	-92.924	66.954	72.104
<b>011</b> <b>Αναπτυξιακά-Development</b> Projects	2019	2032		1,70	-1.200.000	1.200.000	0
<b>341023</b> <b>Δήμος Λατσιών-Municipality of</b> Latsia					<b>-3.129.263</b>	<b>2.330.892</b>	<b>1.729.751</b>
<b>1</b> <b>Αποπληρωτέα</b> <b>Τοκοχρεωλυτικά-Unfunded Debt</b>					<u>-3.129.263</u>	<u>2.330.892</u>	<u>1.729.751</u>
<b>007</b> <b>Ενοποίηση Δανείων-Loans</b> Unification	2014	2031		E+ 0,12	-2.395.061	1.596.690	1.729.751
<b>015</b> <b>Αναπτυξιακά-Development</b> Projects	2019	2032		1,70	-734.202	734.202	0
<b>341107</b> <b>Δήμος Ιδαλίου-Municipality of</b> Dali					<b>-667.774</b>	<b>445.183</b>	<b>482.281</b>
<b>1</b> <b>Αποπληρωτέα</b> <b>Τοκοχρεωλυτικά-Unfunded Debt</b>					<u>-667.774</u>	<u>445.183</u>	<u>482.281</u>
<b>006</b> <b>Ενοποίηση Δανείων-Loans</b> Unification	2014	2031		E+ 0,12	-667.774	445.183	482.281
<b>3403</b> <b>Επαρχία Αμμοχώστου-</b> Famagusta District					<b>-3.468.566</b>	<b>2.675.984</b>	<b>2.622.366</b>
<b>343100</b> <b>Δήμος Αγίας Νάπας-Municipality</b> of Agia Napa					<b>-656.890</b>	<b>437.927</b>	<b>474.421</b>
<b>1</b> <b>Αποπληρωτέα</b> <b>Τοκοχρεωλυτικά-Unfunded Debt</b>					<u>-656.890</u>	<u>437.927</u>	<u>474.421</u>
<b>004</b> <b>Ενοποίηση Δανείων-Loans</b> Unification	2014	2031		E+ 0,12	-656.890	437.927	474.421
<b>343101</b> <b>Δήμος Παραλιμνίου-Municipality</b> of Paralimni					<b>-1.865.263</b>	<b>1.347.134</b>	<b>1.450.760</b>
<b>1</b> <b>Αποπληρωτέα</b> <b>Τοκοχρεωλυτικά-Unfunded Debt</b>					<u>-1.865.263</u>	<u>1.347.134</u>	<u>1.450.760</u>
<b>003</b> <b>Ενοποίηση Δανείων-Loans</b> Unification	2014	2032		E+ 0,12	-1.865.263	1.347.134	1.450.760
<b>343102</b> <b>Δήμος Δερύνειας-Municipality of</b> Deryneia					<b>-166.470</b>	<b>110.980</b>	<b>120.228</b>
<b>1</b> <b>Αποπληρωτέα</b> <b>Τοκοχρεωλυτικά-Unfunded Debt</b>					<u>-166.470</u>	<u>110.980</u>	<u>120.228</u>
<b>005</b> <b>Ενοποίηση Δανείων-Loans</b> Unification	2014	2031		E+ 0,12	-166.470	110.980	120.228
<b>343103</b> <b>Δήμος Σωτήρας-Municipality of</b> Sotera					<b>-779.943</b>	<b>779.943</b>	<b>576.957</b>
<b>1</b> <b>Αποπληρωτέα</b> <b>Τοκοχρεωλυτικά-Unfunded Debt</b>					<u>-779.943</u>	<u>779.943</u>	<u>576.957</u>

ΠΙΝΑΚΑΣ - STATEMENT 4.4

ΠΙΝΑΚΑΣ ΔΑΝΕΙΩΝ ΑΠΟ ΤΟ ΔΗΜΟΣΙΟ ΤΑΜΕΙΟ ΚΑΤΑ ΤΗΝ 31η ΔΕΚΕΜΒΡΙΟΥ 2019  
STATEMENT OF LOANS FROM PUBLIC FUNDS OUTSTANDING AS AT 31 DECEMBER 2019

Λεπτομέρειες Details	Έτος Σύναψης Year Raised	Έτος Λήξης Maturity Year	Ξένο Νόμισμα Foreign Currency	Επιτόκιο Interest Rate %	Αρχικό Ποσό Initial Amount €	2019	2018
						Υπόλοιπο Balance €	Υπόλοιπο Balance €
006 Αναπτυξιακά-Development Projects	2018	2031		1,70	-576.957	576.957	576.957
007 Αναπτυξιακά-Development Projects	2019	2032		1,70	-202.986	202.986	0
3404 Επαρχία Λάρνακας-Larnaca District					<b>-14.242.052</b>	<b>10.703.860</b>	<b>9.906.938</b>
344000 Δήμος Λάρνακας-Municipality of Larnaka					<b>-12.737.492</b>	<b>9.199.300</b>	<b>9.906.938</b>
1 Αποπληρωτέα Τοκοχρεωλυτικά-Unfunded Debt					<u>-12.737.492</u>	<u>9.199.300</u>	<u>9.906.938</u>
001 Ενοποίηση Δανείων-Loans Unification	2014	2032		E+ 0,12	-12.737.492	9.199.300	9.906.938
344010 Δήμος Αραδίππου-Municipality of Aradippou					<b>-875.000</b>	<b>875.000</b>	<b>0</b>
1 Αποπληρωτέα Τοκοχρεωλυτικά-Unfunded Debt					<u>-875.000</u>	<u>875.000</u>	<u>0</u>
002 Αναπτυξιακά-Development Projects	2019	2032		1,70	-875.000	875.000	0
344011 Δήμος Λιβαδιών-Municipality of Livadia					<b>-354.250</b>	<b>354.250</b>	<b>0</b>
1 Αποπληρωτέα Τοκοχρεωλυτικά-Unfunded Debt					<u>-354.250</u>	<u>354.250</u>	<u>0</u>
004 Αναπτυξιακά-Development Projects	2019	2032		1,70	-354.250	354.250	0
344202 Δήμος Αθαινίου-Municipality of Athienou					<b>-275.310</b>	<b>275.310</b>	<b>0</b>
1 Αποπληρωτέα Τοκοχρεωλυτικά-Unfunded Debt					<u>-275.310</u>	<u>275.310</u>	<u>0</u>
003 Αναπτυξιακά-Development Projects	2019	2031		1,70	-275.310	275.310	0
3405 Επαρχία Λεμεσού-Limassol district					<b>-8.081.127</b>	<b>5.601.499</b>	<b>5.635.773</b>
345000 Δήμος Λεμεσού-Municipality of Limassol					<b>-5.059.006</b>	<b>3.372.649</b>	<b>3.653.709</b>
1 Αποπληρωτέα Τοκοχρεωλυτικά-Unfunded Debt					<u>-5.059.006</u>	<u>3.372.649</u>	<u>3.653.709</u>
002 Ενοποίηση Δανείων-Loans Unification	2014	2031		E+ 0,12	-5.059.006	3.372.649	3.653.709
345011 Δήμος Μέσα Γειτονιάς-Municipality of Mesa Yitonia					<b>-1.234.890</b>	<b>1.037.363</b>	<b>691.286</b>
1 Αποπληρωτέα Τοκοχρεωλυτικά-Unfunded Debt					<u>-1.234.890</u>	<u>1.037.363</u>	<u>691.286</u>
003 Ενοποίηση Δανείων-Loans Unification	2014	2031		E+ 0,12	-888.813	691.286	691.286
006 Αναπτυξιακά-Development Projects	2019	2032		1,70	-346.077	346.077	0
345012 Δήμος Αγίου Αθανασίου-Municipality of Agios Athanasios					<b>-1.192.903</b>	<b>795.269</b>	<b>861.541</b>
1 Αποπληρωτέα Τοκοχρεωλυτικά-Unfunded Debt					<u>-1.192.903</u>	<u>795.269</u>	<u>861.541</u>
004 Ενοποίηση Δανείων-Loans Unification	2014	2031		E+ 0,12	-1.192.903	795.269	861.541

ΠΙΝΑΚΑΣ - STATEMENT 4.4

ΠΙΝΑΚΑΣ ΔΑΝΕΙΩΝ ΑΠΟ ΤΟ ΔΗΜΟΣΙΟ ΤΑΜΕΙΟ ΚΑΤΑ ΤΗΝ 31η ΔΕΚΕΜΒΡΙΟΥ 2019  
STATEMENT OF LOANS FROM PUBLIC FUNDS OUTSTANDING AS AT 31 DECEMBER 2019

Λεπτομέρειες Details	Έτος Σύναψης Year Raised	Έτος Λήξης Maturity Year	Ξένο Νόμισμα Foreign Currency	Επιτόκιο Interest Rate %	Αρχικό Ποσό Initial Amount €	2019	2018
						Υπόλοιπο Balance €	Υπόλοιπο Balance €
<b>345013</b> Δήμος Γερμασόγειας- Municipality of Yermasoyia					<b>-594.328</b>	<b>396.218</b>	<b>429.237</b>
<b>1</b> Αποπληρωτέα Τοκοχρεωλυτικά-Unfunded Debt					<u>-594.328</u>	<u>396.218</u>	<u>429.237</u>
<b>005</b> Ενοποίηση Δανείων-Loans Unification	2014	2031		E+ 0,12	-594.328	396.218	429.237
<b>3406</b> Επαρχία Πάφου-Paphos District					<b>-4.852.884</b>	<b>4.732.579</b>	<b>304.874</b>
<b>346000</b> Δήμος Πάφου-Municipality of Paphos					<b>-3.320.100</b>	<b>3.320.100</b>	<b>0</b>
<b>1</b> Αποπληρωτέα Τοκοχρεωλυτικά-Unfunded Debt					<u>-3.320.100</u>	<u>3.320.100</u>	<u>0</u>
<b>004</b> Αναπτυξιακά-Development Projects	2019	2032		1,70	-3.320.100	3.320.100	0
<b>346010</b> Δήμος Γεροσκήπου-Municipality of Yeroskipou					<b>-1.383.215</b>	<b>1.312.879</b>	<b>196.946</b>
<b>1</b> Αποπληρωτέα Τοκοχρεωλυτικά-Unfunded Debt					<u>-1.383.215</u>	<u>1.312.879</u>	<u>196.946</u>
<b>001</b> Ενοποίηση Δανείων-Loans Unification	2014	2032		E+ 0,12	-253.215	182.879	196.946
<b>003</b> Αναπτυξιακά-Development Projects	2019	2032		1,70	-1.130.000	1.130.000	0
<b>346343</b> Δήμος Πόλις Χρυσοχούς- Municipality of Polis Chrysochous					<b>-149.569</b>	<b>99.600</b>	<b>107.928</b>
<b>1</b> Αποπληρωτέα Τοκοχρεωλυτικά-Unfunded Debt					<u>-149.569</u>	<u>99.600</u>	<u>107.928</u>
<b>002</b> Ενοποίηση Δανείων-Loans Unification	2014	2031		E+ 0,12	-149.569	99.600	107.928
<b>35</b> ΚΟΙΝΟΤΙΚΑ ΣΥΜΒΟΥΛΙΑ- COMMUNITY BOARDS					<b>-2.648.088</b>	<b>2.194.005</b>	<b>2.331.248</b>
<b>3504</b> Επαρχία Λάρνακας-Larnaca District					<b>-2.498.755</b>	<b>2.135.077</b>	<b>2.242.341</b>
<b>354111</b> Κοινοτικό Συμβούλιο Περβόλια Λάρνακας-Community Board of Pervolia Larnaca					<b>-2.498.755</b>	<b>2.135.077</b>	<b>2.242.341</b>
<b>1</b> Αποπληρωτέα Τοκοχρεωλυτικά-Unfunded Debt					<u>-2.498.755</u>	<u>2.135.077</u>	<u>2.242.341</u>
<b>001</b> Ανάκτηση Οφειλής Κυβ. Εγγύησης-Government Warranty Debt Recovery	2016	2036		B.E.Δ.+ 0,00	-2.498.755	2.135.077	2.242.341
<b>3505</b> Επαρχία Λεμεσού-Limassol district					<b>-149.333</b>	<b>58.928</b>	<b>88.907</b>
<b>355125</b> Κοινοτικό Συμβούλιο Παρεκκλησιάς-Community Board of Parekklesia					<b>-149.333</b>	<b>58.928</b>	<b>88.907</b>
<b>1</b> Αποπληρωτέα Τοκοχρεωλυτικά-Unfunded Debt					<u>-149.333</u>	<u>58.928</u>	<u>88.907</u>
<b>001</b> Ανάκτηση Οφειλής Κυβ.Εγγύησης-Government Warranty Debt Recovery	2017	2021		B.E.Δ.+ 0,00	-149.333	58.928	88.907

ΠΙΝΑΚΑΣ - STATEMENT 4.4

ΠΙΝΑΚΑΣ ΔΑΝΕΙΩΝ ΑΠΟ ΤΟ ΔΗΜΟΣΙΟ ΤΑΜΕΙΟ ΚΑΤΑ ΤΗΝ 31η ΔΕΚΕΜΒΡΙΟΥ 2019  
STATEMENT OF LOANS FROM PUBLIC FUNDS OUTSTANDING AS AT 31 DECEMBER 2019

Λεπτομέρειες Details	Έτος Σύναψης Year Raised	Έτος Λήξης Maturity Year	Ξένο Νόμισμα Foreign Currency	Επιτόκιο Interest Rate %	Αρχικό Ποσό Initial Amount €	2019	2018
						Υπόλοιπο Balance €	Υπόλοιπο Balance €
<b>36</b> <b>ΣΥΜΒΟΥΛΙΑ ΑΠΟΧΕΤΕΥΣΕΩΣ-</b> <b>SEWERAGE BOARDS</b>					<b>-22.547.595</b>	<b>14.691.781</b>	<b>15.855.542</b>
<b>3601</b> <b>Επαρχία Λευκωσίας-Nicosia</b> District					<b>-4.200.000</b>	<b>2.280.133</b>	<b>2.364.630</b>
<b>361000</b> <b>Συμβούλιο Αποχετεύσεως</b> <b>Λευκωσίας-Sewerage Board of</b> Nicosia					<b>-4.200.000</b>	<b>2.280.133</b>	<b>2.364.630</b>
<b>1</b> <b>Αποπληρωτέα</b> <b>Τοκοχρεωλυτικά-Unfunded Debt</b>					<b>-4.200.000</b>	<b>2.280.133</b>	<b>2.364.630</b>
<b>001</b> <b>Χρηματοδότηση Αποχ. Σχεδίου</b> <b>Λευκωσίας Φάση I - Financing</b> the Nicosia Sew. project Phase I	1988	2022		1,00	-3.000.000	1.671.150	1.727.100
<b>002</b> <b>Χρηματοδότηση Αποχ. Σχεδίου</b> <b>Λευκωσίας Φάση II-Financing</b> Nicosia Sew. Project Phase II	1992	2026		1,00	-1.200.000	608.983	637.530
<b>3603</b> <b>Επαρχία Αμμοχώστου-</b> Famagusta District					<b>-5.908.571</b>	<b>3.997.014</b>	<b>4.344.570</b>
<b>363100</b> <b>Συμβούλιο Αποχετεύσεως</b> <b>Αγίας Νάπας-Sewerage Board of</b> Ayia Napa					<b>-2.085.385</b>	<b>1.410.718</b>	<b>1.533.385</b>
<b>1</b> <b>Αποπληρωτέα</b> <b>Τοκοχρεωλυτικά-Unfunded Debt</b>					<b>-2.085.385</b>	<b>1.410.718</b>	<b>1.533.385</b>
<b>003</b> <b>Επείγουσες Ανάγκες</b> <b>Συμβουλίου-Board Emergency</b> Needs	2014	2031		E+ 0,50	-2.085.385	1.410.718	1.533.385
<b>363101</b> <b>Συμβούλιο Αποχετεύσεως</b> <b>Παραλιμνίου-Sewerage Board of</b> Paralimni					<b>-3.823.186</b>	<b>2.586.296</b>	<b>2.811.185</b>
<b>1</b> <b>Αποπληρωτέα</b> <b>Τοκοχρεωλυτικά-Unfunded Debt</b>					<b>-3.823.186</b>	<b>2.586.296</b>	<b>2.811.185</b>
<b>002</b> <b>Επείγουσες Ανάγκες</b> <b>Συμβουλίου-Board Emergency</b> Needs	2014	2031		E+ 0,50	-3.823.186	2.586.296	2.811.185
<b>3604</b> <b>Επαρχία Λάρνακας-Larnaca</b> District					<b>-12.439.024</b>	<b>8.414.634</b>	<b>9.146.342</b>
<b>364000</b> <b>Συμβούλιο Αποχετεύσεως</b> <b>Λάρνακας-Sewerage Board of</b> Larnaca					<b>-12.439.024</b>	<b>8.414.634</b>	<b>9.146.342</b>
<b>1</b> <b>Αποπληρωτέα</b> <b>Τοκοχρεωλυτικά-Unfunded Debt</b>					<b>-12.439.024</b>	<b>8.414.634</b>	<b>9.146.342</b>
<b>006</b> <b>Συμπληρωματικό Δάνειο-</b> Supplementary Loan	2014	2031		E+ 0,40	-12.439.024	8.414.634	9.146.342
<b>37</b> <b>ΣΥΜΒΟΥΛΙΑ</b> <b>ΥΔΑΤΟΠΡΟΜΗΘΕΙΑΣ-WATER</b> BOARDS					<b>-41.006</b>	<b>24.289</b>	<b>24.289</b>
<b>3704</b> <b>Επαρχία Λάρνακας-Larnaca</b> District					<b>-41.006</b>	<b>24.289</b>	<b>24.289</b>
<b>374000</b> <b>Συμβούλιο Υδατοπρομήθειας</b> <b>Λάρνακας-Water Board of</b> Larnaca					<b>-41.006</b>	<b>24.289</b>	<b>24.289</b>

ΠΙΝΑΚΑΣ - STATEMENT 4.4

ΠΙΝΑΚΑΣ ΔΑΝΕΙΩΝ ΑΠΟ ΤΟ ΔΗΜΟΣΙΟ ΤΑΜΕΙΟ ΚΑΤΑ ΤΗΝ 31η ΔΕΚΕΜΒΡΙΟΥ 2019  
STATEMENT OF LOANS FROM PUBLIC FUNDS OUTSTANDING AS AT 31 DECEMBER 2019

Λεπτομέρειες Details	Έτος Σύναψης Year Raised	Έτος Λήξης Maturity Year	Ξένο Νόμισμα Foreign Currency	Επιτόκιο Interest Rate %	Αρχικό Ποσό Initial Amount €	2019	2018
						Υπόλοιπο Balance €	Υπόλοιπο Balance €
<b>1</b> <b>Αποπληρωτέα</b> <b>Τοκοχρεωλυτικά-Unfunded Debt</b>					<u>-41.006</u>	<u>24.289</u>	<u>24.289</u>
<b>001</b> <b>Ανώτατο Συμβούλιο Εβκάφ-</b> Evkaf High Council	1939	1982		3,00	-41.006	24.289	24.289
<b>38</b> <b>ΟΡΓΑΝΙΣΜΟΙ ΔΗΜΟΣΙΟΥ</b> <b>ΔΙΚΑΙΟΥ ΚΑΙ ΑΛΛΟΙ</b> <b>ΟΡΓΑΝΙΣΜΟΙ-PUBLIC</b> CORPORATE BODIES AND OTHER ORGANIZATIONS					<u><b>-189.627.520</b></u>	<u><b>645.658.708</b></u>	<u><b>678.623.549</b></u>
<b>3831</b> <b>Οργανισμοί Δημοσίου Δικαίου-</b> Public Corporate Bodies					<u><b>-189.587.347</b></u>	<u><b>513.647.904</b></u>	<u><b>539.113.136</b></u>
<b>380103</b> <b>Αρχή Λιμένων Κύπρου-Cyprus</b> Ports Authority					<u><b>-2.812.136</b></u>	<u><b>2.812.136</b></u>	<u><b>2.812.136</b></u>
<b>1</b> <b>Αποπληρωτέα</b> <b>Τοκοχρεωλυτικά-Unfunded Debt</b>					<u>-2.812.136</u>	<u>2.812.136</u>	<u>2.812.136</u>
<b>016</b> <b>Αξία Περιουσιακών Στοιχείων</b> <b>που μεταφέρθηκαν απο την</b> <b>Κυβέρνηση-Value of assents</b> Transferred by the Government	1976			0,00	-2.812.136	2.812.136	2.812.136
<b>380107</b> <b>Κυπριακός Οργανισμός</b> <b>Αναπτύξεως Γης-Cyprus Land</b> Development Corporation					<u><b>-2.306.612</b></u>	<u><b>59.954.231</b></u>	<u><b>62.046.873</b></u>
<b>1</b> <b>Αποπληρωτέα</b> <b>Τοκοχρεωλυτικά-Unfunded Debt</b>					<u>-2.306.612</u>	<u>205.032</u>	<u>273.377</u>
<b>010</b> <b>Απόκτηση Κρατικής Γης</b> <b>Κοκκινότριμιθιά-Acquisition of</b> Gov. Property at Kokkinotrimithia	2003	2022		5,00	-2.135.752	170.860	227.814
<b>011</b> <b>Απόκτηση Κρατικής Γης στην</b> <b>Αγλαντζιά-Acquisition of Property</b> at Aglantzia	2003	2022		5,00	-170.860	34.172	45.563
<b>3</b> <b>Άτοκα Δάνεια-Interest Free Debt</b>					<u>0</u>	<u>59.749.199</u>	<u>61.773.496</u>
<b>018</b> <b>Στεγαστικό Σχέδιο Χαμηλά</b> <b>Αμειβομένων-Housing Scheme</b> for persons with low Income	2001	2026		0,00	0	59.749.199	61.773.496
<b>380110</b> <b>Ραδιοφωνικό Ίδρυμα Κύπρου-</b> Cyprus Broadcasting Corporation					<u><b>-9.468.599</b></u>	<u><b>542.657</b></u>	<u><b>1.352.657</b></u>
<b>1</b> <b>Αποπληρωτέα</b> <b>Τοκοχρεωλυτικά-Unfunded Debt</b>					<u>-9.468.599</u>	<u>542.657</u>	<u>1.352.657</u>
<b>020</b> <b>Ενοποίηση Υφιστάμενων</b> <b>Δανείων-Existing Loans</b> Amalgamation	2014	2017		E+ 0,35	-9.468.599	542.657	1.352.657
<b>380114</b> <b>Κεντρικός Φορέας Ισότιμης</b> <b>Κατανομής Βαρών-Central</b> Agency For Equal Distribution of Burdens					<u><b>0</b></u>	<u><b>392.005.547</b></u>	<u><b>385.401.470</b></u>
<b>3</b> <b>Άτοκα Δάνεια-Interest Free Debt</b>					<u>0</u>	<u>392.005.547</u>	<u>385.401.470</u>
<b>019</b> <b>Σχέδιο Αποκατάστασης</b> <b>Προπολεμικής Φερεγγυότητας-</b> Implementation of the pre- Invasion Solvency Scheme	1995			0,00	0	392.005.547	385.401.470



ΠΙΝΑΚΑΣ - STATEMENT 4.4

ΠΙΝΑΚΑΣ ΔΑΝΕΙΩΝ ΑΠΟ ΤΟ ΔΗΜΟΣΙΟ ΤΑΜΕΙΟ ΚΑΤΑ ΤΗΝ 31η ΔΕΚΕΜΒΡΙΟΥ 2019  
STATEMENT OF LOANS FROM PUBLIC FUNDS OUTSTANDING AS AT 31 DECEMBER 2019

Λεπτομέρειες Details	Έτος Σύναψης Year Raised	Έτος Λήξης Maturity Year	Ξένο Νόμισμα Foreign Currency	Επιτόκιο Interest Rate %	Αρχικό Ποσό Initial Amount €	2019	2018
						Υπόλοιπο Balance €	Υπόλοιπο Balance €
<b>380126 Ταμείο Ανακεφαλαιοποίησης- Recapitalisation Fund</b>					<b>-175.000.000</b>	<b>58.333.333</b>	<b>87.500.000</b>
<b>3 Άτοκα Δάνεια-Interest Free Debt</b>					<u>-175.000.000</u>	<u>58.333.333</u>	<u>87.500.000</u>
<b>020 Ταμείο Ανακεφαλαιοποίησης- Recapitalisation Fund</b>	2015	2021			-175.000.000	58.333.333	87.500.000
<b>3832 Μη Κερδοσκοπικοί Οργανισμοί- Not For Profit Organisations</b>					<b><u>-40.173</u></b>	<b><u>132.010.804</u></b>	<b><u>139.510.413</u></b>
<b>380813 Διακυβερνητική Επιτροπή Μεταναστεύσεως για την Ευρώπη-Intergovernmental Committee for European Migration</b>					<b>-40.173</b>	<b>40.172</b>	<b>40.172</b>
<b>3 Άτοκα Δάνεια-Interest Free Debt</b>					<u>-40.173</u>	<u>40.172</u>	<u>40.172</u>
<b>016 Δημιουργία Δανειοδ. Ταμείου για Υποβοήθηση των Μεταναστών-Loan fund for assisting the Migrants</b>	1977	1999		0,00	-40.173	40.172	40.172
<b>380829 Οργανισμός Χρηματοδοτήσεως Στέγης-Housing Finance Corporation</b>					<b>0</b>	<b>131.970.632</b>	<b>139.470.241</b>
<b>1 Αποπληρωτέα Τοκοχρεωλυτικά-Unfunded Debt</b>					<u>0</u>	<u>131.970.632</u>	<u>139.470.241</u>
<b>011 Σχ.Δαν.Ζευγαριών την Αποστατικοποιημένη Ζώνη- Housing Scheme for young couples near occupied areas</b>	1989			B.E.E.K.T.- 0,35	0	15.057.987	16.109.568
<b>012 Αναζωογ. Περιοχ. Πράσινης Γραμμής-Housing Scheme for Revitalisation of Nic. Green Line</b>	1992			B.E.E.K.T.- 0,35	0	8.025.300	8.433.827
<b>013 Στεγαστικό Σχέδιο Κοινοτήτων κάτω 500 κατοίκων-Housing Scheme for Communities under 500 persons</b>	2002			B.E.E.K.T.- 0,35	0	12.362.654	14.754.902
<b>014 Στεγαστικό Σχέδιο Αγροτικών Περιοχών-Housing Scheme of Rural Area</b>	2004			B.E.E.K.T.- 0,35	0	35.855	37.439
<b>015 Στεγαστικό Σχέδιο Πολυτέκνων- Housing Scheme for big Families</b>	2004			B.E.E.K.T.- 0,35	0	1.600.173	1.648.977
<b>016 Στεγαστικό Σχέδιο Αναπήρων- Housing Scheme of Disabled</b>	2007			B.E.E.K.T.- 0,35	0	430.105	463.285
<b>018 Δανειοδότηση Ζευγαριών με Χαμηλά και Μέτρια Εισοδήματα- Housing Scheme for low income couples</b>	2009			B.E.E.K.T.- 0,35	0	94.458.558	98.022.243
<b>39 ΕΠΙΧΕΙΡΗΣΕΙΣ-ENTERPRISES</b>					<b><u>-87.891.544</u></b>	<b><u>98.560.262</u></b>	<b><u>70.991.700</u></b>
<b>3933 Εταιρείες με Συμμετοχή στο Μετοχικό τους Κεφάλαιο από το Κράτος-Companies with Share Capital Participation by the Government</b>					<u>-4.375.419</u>	<u>4.375.419</u>	<u>4.375.419</u>

ΠΙΝΑΚΑΣ - STATEMENT 4.4

ΠΙΝΑΚΑΣ ΔΑΝΕΙΩΝ ΑΠΟ ΤΟ ΔΗΜΟΣΙΟ ΤΑΜΕΙΟ ΚΑΤΑ ΤΗΝ 31η ΔΕΚΕΜΒΡΙΟΥ 2019  
STATEMENT OF LOANS FROM PUBLIC FUNDS OUTSTANDING AS AT 31 DECEMBER 2019

Λεπτομέρειες Details	Έτος Σύναψης Year Raised	Έτος Λήξης Maturity Year	Ξένο Νόμισμα Foreign Currency	Επιτόκιο Interest Rate %	Αρχικό Ποσό Initial Amount €	2019	2018
						Υπόλοιπο Balance €	Υπόλοιπο Balance €
<b>390125</b> Ελληνικές Χημικές Βιομηχανίες Λτδ-Hellenic Chemical Industries Ltd					<b>-4.375.419</b>	<b>4.375.419</b>	<b>4.375.419</b>
<b>0</b> Μη Κατατάξιμα-Non Allocated					<u>-4.375.419</u>	<u>4.375.419</u>	<u>4.375.419</u>
<b>003</b> Αντιμετωπ. Τρεχ. Κεφαλ. Δαπανών-Finance of Current and Capital Expenditure	1984	1988		8,00	-3.487.237	3.487.237	3.487.237
<b>004</b> Αντιμετώπιση Τρέχουσων Δαπανών-To meet current expenditure	1987	1988		8,00	-888.182	888.182	888.182
<b>3934</b> Εταιρείες-Companies					<b><u>-44.424.953</u></b>	<b><u>57.136.748</u></b>	<b><u>29.568.186</u></b>
<b>390051</b> Μαρφίν Λαϊκή Τράπεζα Λτδ- Marfin Popular Bank Ltd					<b><u>-1.079.000</u></b>	<b><u>86.000</u></b>	<b><u>86.000</u></b>
<b>1</b> Αποπληρωτέα Τοκοχρεωλυτικά-Unfunded Debt					<u>-1.079.000</u>	<u>86.000</u>	<u>86.000</u>
<b>008</b> Λαϊκή Επενδυτική Λτδ-Laiki Investment Ltd	1992	2016		0,00	-1.079.000	86.000	86.000
<b>390052</b> Τράπεζα Κύπρου Λτδ-Bank of Cyprus Ltd					<b><u>-31.388.000</u></b>	<b><u>48.876.139</u></b>	<b><u>25.981.202</u></b>
<b>1</b> Αποπληρωτέα Τοκοχρεωλυτικά-Unfunded Debt					<u>-31.388.000</u>	<u>48.876.139</u>	<u>25.981.202</u>
<b>011</b> Cisco Ltd-Cisco Ltd	1992	2016		0,00	-1.388.000	564.000	752.000
<b>015</b> CYPEF-Δάνειο προς Μικρομεσαίες Επιχειρήσεις- CYPEF-Loan to Small & Medium Sized Enterprises	2015	2029		E+ 2,00	-30.000.000	48.312.139	25.229.202
<b>390058</b> Ancoria Bank Ltd-Ancoria Bank Ltd					<b><u>-10.000.000</u></b>	<b><u>7.585.378</u></b>	<b><u>2.911.753</u></b>
<b>1</b> Αποπληρωτέα Τοκοχρεωλυτικά-Unfunded Debt					<u>-10.000.000</u>	<u>7.585.378</u>	<u>2.911.753</u>
<b>014</b> CYPEF-Δάνειο προς Μικρομεσαίες Επιχειρήσεις- CYPEF-Loan to Small & Medium Sized Enterprises	2017	2029		E+ 2,00	-10.000.000	7.585.378	2.911.753
<b>390106</b> Κυπριακή Τράπεζα Αναπτύξεως Λτδ -The Cyprus Development Bank Ltd					<b><u>-1.957.953</u></b>	<b><u>589.231</u></b>	<b><u>589.231</u></b>
<b>1</b> Αποπληρωτέα Τοκοχρεωλυτικά-Unfunded Debt					<u>-1.957.953</u>	<u>589.231</u>	<u>589.231</u>
<b>002</b> Επαναδραστηριοποίηση Εκτοπισθέντων και Πληγέντων Επιχειρηματιών-Financing Scheme for Displaced and affected Businessmen	1987	1995		5,00	-1.957.953	589.231	589.231
<b>3936</b> Συνεργατικές Εταιρείες-Co- operative Societies					<b><u>-39.057.000</u></b>	<b><u>37.013.923</u></b>	<b><u>37.013.923</u></b>
<b>391364</b> Σ.Ε.ΔΙ.ΠΕ.Σ Λτδ (πρώην Συν. Οικοδ. Εταιρεία Δημοσ. Υπαλ. Κύπρου Λτδ) - S.E.DI.PE.S Ltd (ex - Cyprus Cooperative Bank Ltd)					<b><u>-357.098</u></b>	<b><u>136.105</u></b>	<b><u>136.105</u></b>

ΠΙΝΑΚΑΣ - STATEMENT 4.4

ΠΙΝΑΚΑΣ ΔΑΝΕΙΩΝ ΑΠΟ ΤΟ ΔΗΜΟΣΙΟ ΤΑΜΕΙΟ ΚΑΤΑ ΤΗΝ 31η ΔΕΚΕΜΒΡΙΟΥ 2019  
STATEMENT OF LOANS FROM PUBLIC FUNDS OUTSTANDING AS AT 31 DECEMBER 2019

Λεπτομέρειες Details	Έτος Σύναψης Year Raised	Έτος Λήξης Maturity Year	Ξένο Νόμισμα Foreign Currency	Επιτόκιο Interest Rate %	Αρχικό Ποσό Initial Amount €	2019	2018
						Υπόλοιπο Balance €	Υπόλοιπο Balance €
<b>1</b> <b>Αποπληρωτέα</b> <b>Τοκοχρεωλυτικά-Unfunded Debt</b>					<u>-357.098</u>	<u>136.105</u>	<u>136.105</u>
<b>002</b> <b>Δανειοδότηση Μελών για</b> <b>Ανέγερση Κατοικίας-Members</b> Lending for Housing	1968	1988		5,50	-227.244	81.662	81.662
<b>003</b> <b>Δανειοδότηση Μελών για</b> <b>Ανέγερση Κατοικίας-Members</b> Lending for Housing	1970	1998		5,50	-129.854	54.443	54.443
<b>391365</b> <b>Σ.Ε.ΔΙ.ΠΕ.Σ Λτδ (πρώην Συν.</b> <b>Ταμ. Αστυν. Κύπρου Λτδ) -</b> S.E.DI.PE.S Ltd (ex- Co-op S.T.A.K. Ltd)					<b>-2.063.314</b>	<b>241.230</b>	<b>241.230</b>
<b>1</b> <b>Αποπληρωτέα</b> <b>Τοκοχρεωλυτικά-Unfunded Debt</b>					<u>-2.063.314</u>	<u>241.230</u>	<u>241.230</u>
<b>006</b> <b>Στεγαστικό Σχέδιο Εκτ.</b> <b>Κρατικών Υπαλλήλων-Housing</b> Scheme of Displaced Government Employees	1978	2003		3,00	-2.063.314	241.230	241.230
<b>391369</b> <b>Σ.Ε.ΔΙ.ΠΕ.Σ Λτδ (πρώην Συν.</b> <b>Κυπριακή Τράπεζα Λτδ) -</b> S.E.DI.PE.S Ltd (ex - Cyprus Cooperative Bank Ltd)					<b>-36.534.072</b>	<b>36.534.072</b>	<b>36.534.072</b>
<b>1</b> <b>Αποπληρωτέα</b> <b>Τοκοχρεωλυτικά-Unfunded Debt</b>					<u>-36.534.072</u>	<u>36.534.072</u>	<u>36.534.072</u>
<b>005</b> <b>Αποπληρωμή Συνεργατικών</b> <b>Καταθέσεων-Repayment of</b> deposits at Co-Operative Institutions	1976	1979		3,00	-36.534.072	36.534.072	36.534.072
<b>391458</b> <b>Συνεργατική Εταιρεία Κωφών</b> <b>Λτδ - Deaf Co-operative Ltd</b>					<b>-102.516</b>	<b>102.516</b>	<b>102.516</b>
<b>1</b> <b>Αποπληρωτέα</b> <b>Τοκοχρεωλυτικά-Unfunded Debt</b>					<u>-102.516</u>	<u>102.516</u>	<u>102.516</u>
<b>004</b> <b>Κάλυψη Επείγουσων</b> <b>Οικονομικών Υποχρεώσεων-</b> Loan to meet urgent financial obligations	1989			1,00	-102.516	102.516	102.516
<b>3938</b> <b>Διάφοροι-Sundries</b>					<b>-34.172</b>	<b>34.172</b>	<b>34.172</b>
<b>390901</b> <b>Διάφορα Άτομα-Sundry Persons</b>					<b>-34.172</b>	<b>34.172</b>	<b>34.172</b>
<b>1</b> <b>Αποπληρωτέα</b> <b>Τοκοχρεωλυτικά-Unfunded Debt</b>					<u>-34.172</u>	<u>34.172</u>	<u>34.172</u>
<b>004</b> <b>Δάνειο για κάλυψη ζημιών-Loan</b> for damages	1996	2007		5,00	-34.172	34.172	34.172

Σημειώσεις - Notes:

E= Euribor

B.E.E.K.T.= Βασικό Επιτόκιο Ευρωπαϊκής Κεντρικής Τράπεζας - Basic Interest Rate of European Central Bank

B.E.Δ.= Βασικό Επιτόκιο Δανεισμού - Basic Lending Rate